

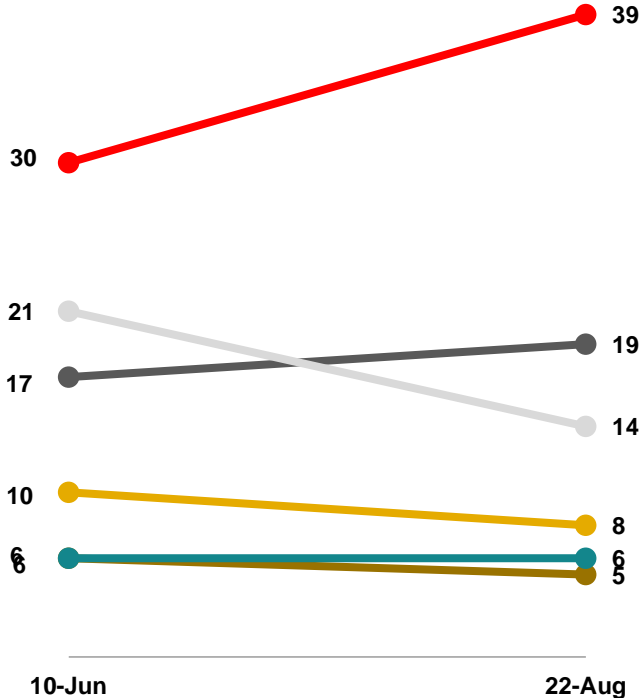
Apresentação Semanal

De 27 a 31 de Agosto de 2018

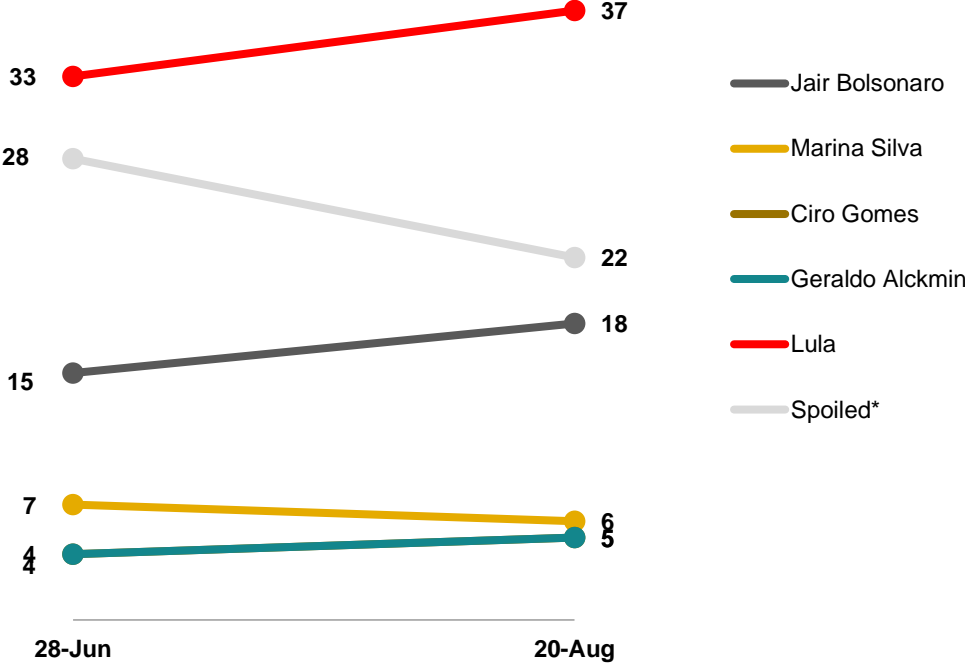
Lucas Augusto
(11) 3553-5263

Pesquisas Eleitorais

Datafolha (Lula como candidato)

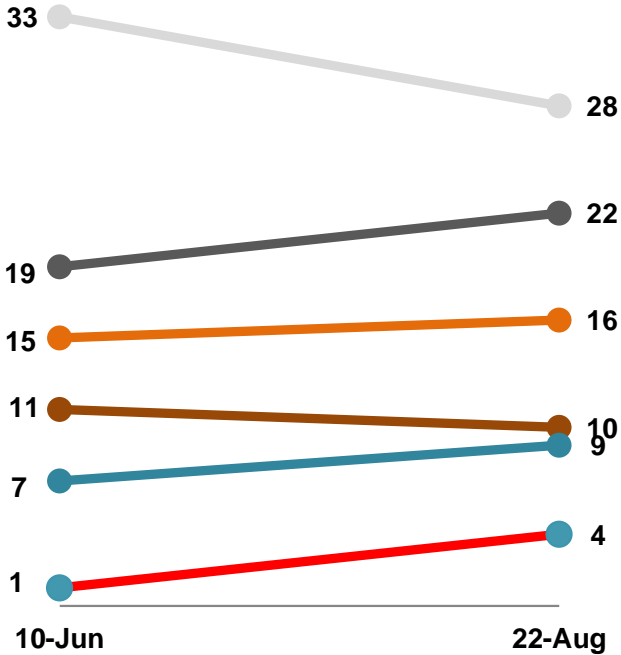


Ibope (Lula como candidato)

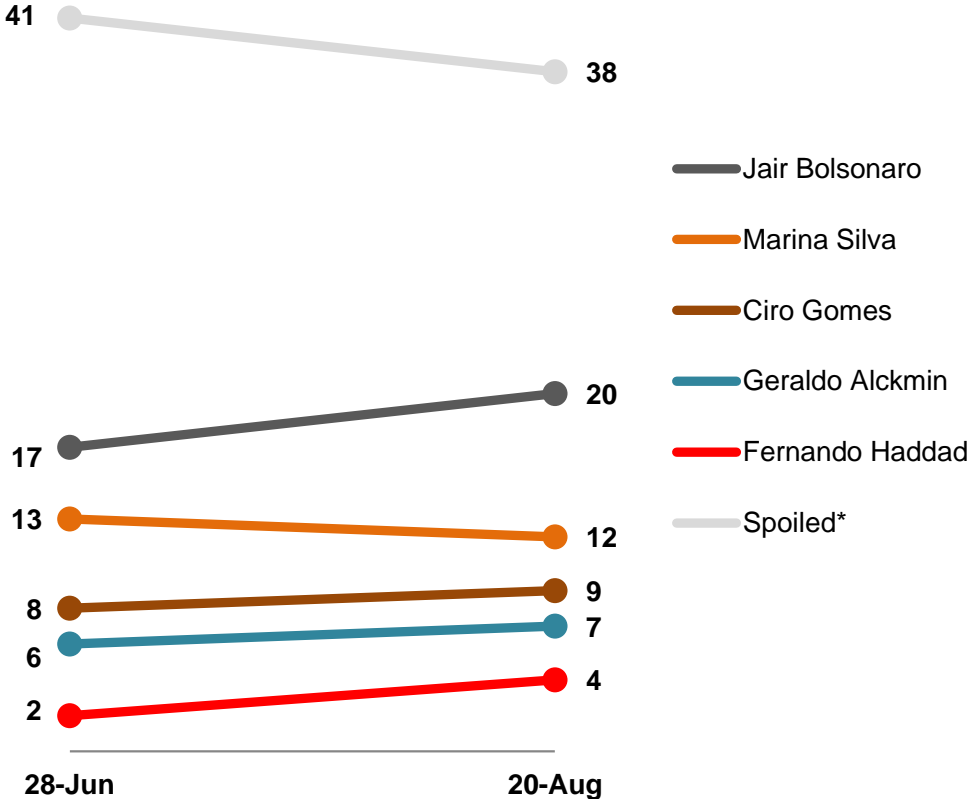


Pesquisas Eleitorais

Datafolha (Haddad com candidato)



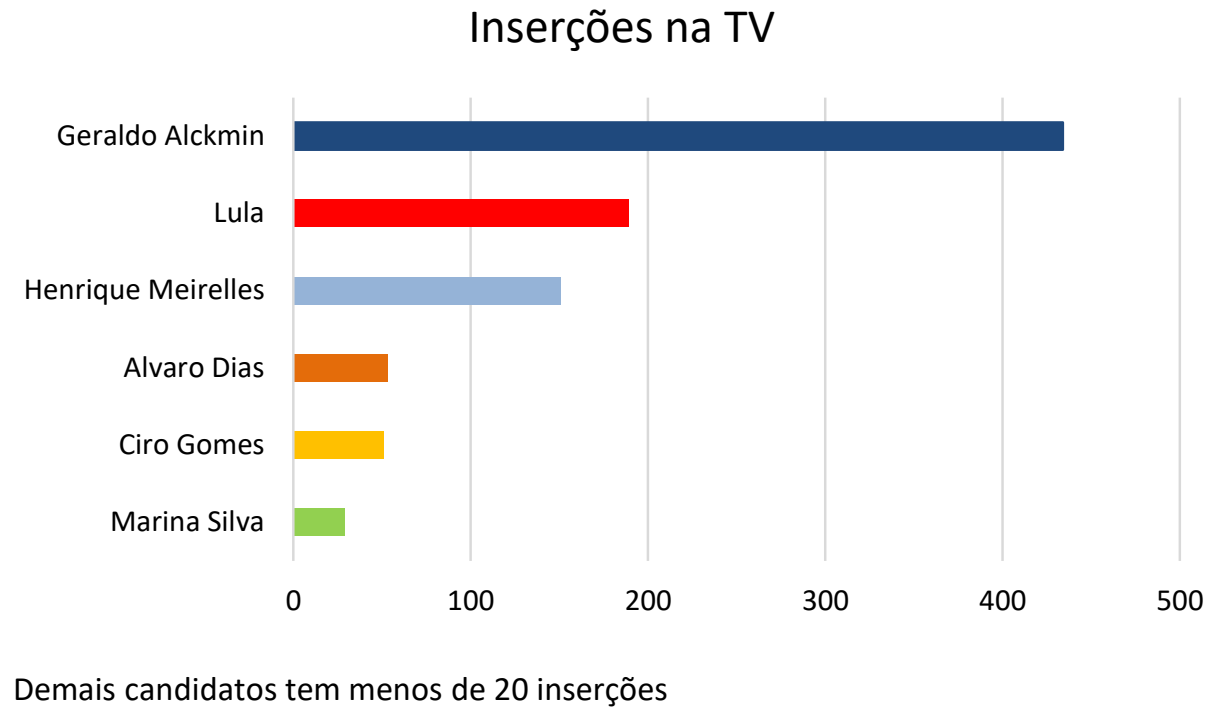
Ibope (Haddad como candidato)



Pesquisas Eleitorais

Eleições de 2018 – Cronograma:

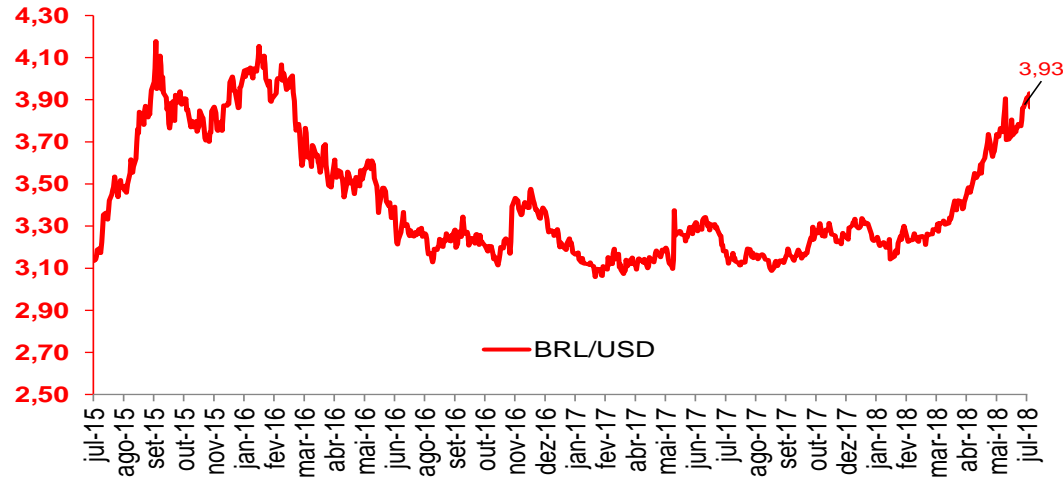
- 06/abr: data limite para filiação partidária / mudança de partido, de domicílio eleitoral e descompatibilização de cargo público;
- 05/jul: pré-candidatos começarão a campanha dentro dos partidos;
- 20/jul – 05/ago: convenções partidárias e definição dos candidatos;
- 15/ago: data limite para registro das candidaturas;
- 16/ago: começo oficial das campanhas políticas;
- **25/ago - 29/set: período de propaganda eleitoral na TV e radio;**
- **7/out: primeiro turno;**
- 28/out: segundo turno.



Fontes: TSE, Santander.

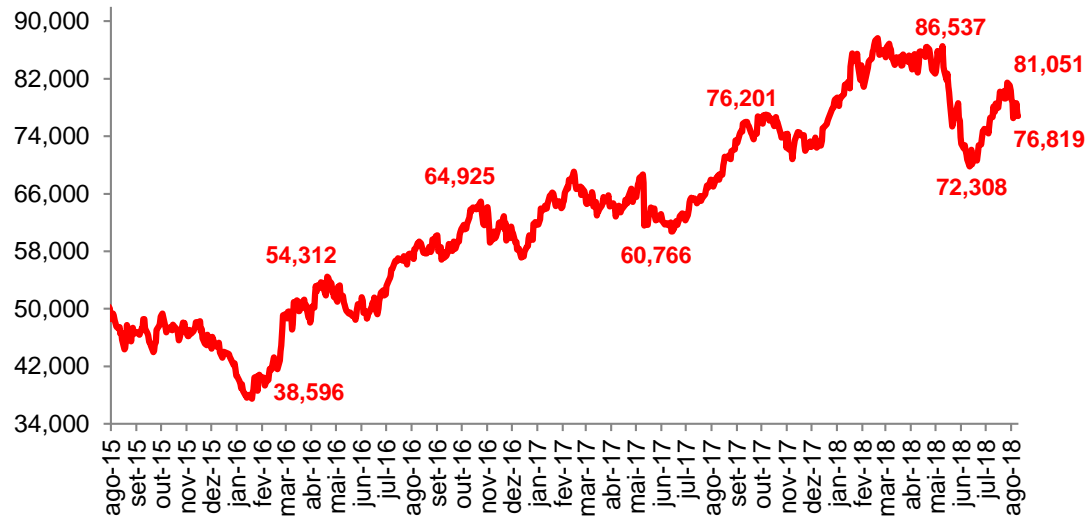
Mercados

Taxa de Câmbio



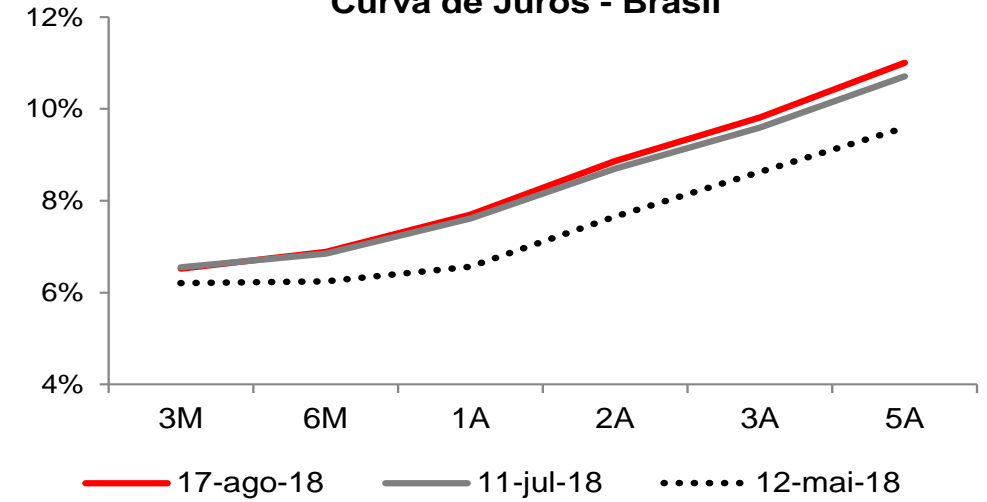
Fonte: Bloomberg

Ibovespa (cotações de fechamento)



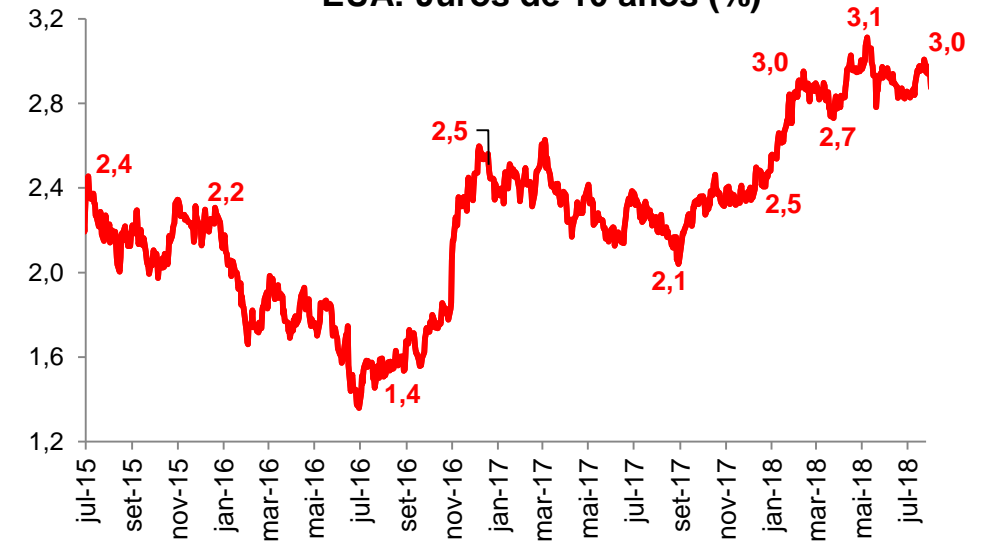
Fonte: Bloomberg

Curva de Juros - Brasil



Fonte: Bloomberg

EUA: Juros de 10 anos (%)



Fonte: Bloomberg

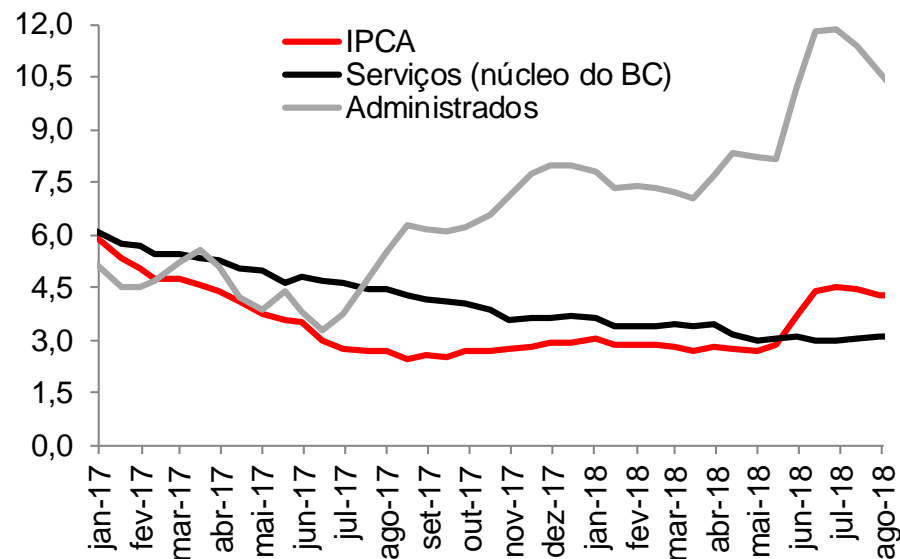
Indicadores e eventos da última semana

Brasil

Indicadores e eventos da última semana

Indicador	Santander	Consenso	Observado	Anterior
IPCA-15 (Ago) MoM %	0,07	0,10	0,13	0,64
IPCA-15 (Ago) YoY %	4,24	4,28	4,30	4,53
Caged (Emprego Formal) (Jul) Mil	28.000	25.700	47.319	-661

IPCA (acumulado em 12 meses) - %



Fonte: IBGE, Santander.

Geração Líquida de Empregos Formais
série com ajuste sazonal



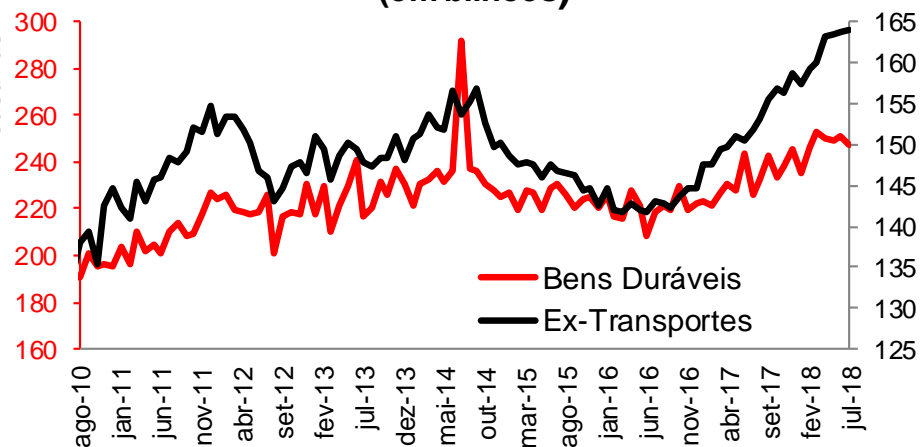
Fonte: Ministério do Trabalho e Emprego

EUA

Indicadores e eventos da última semana

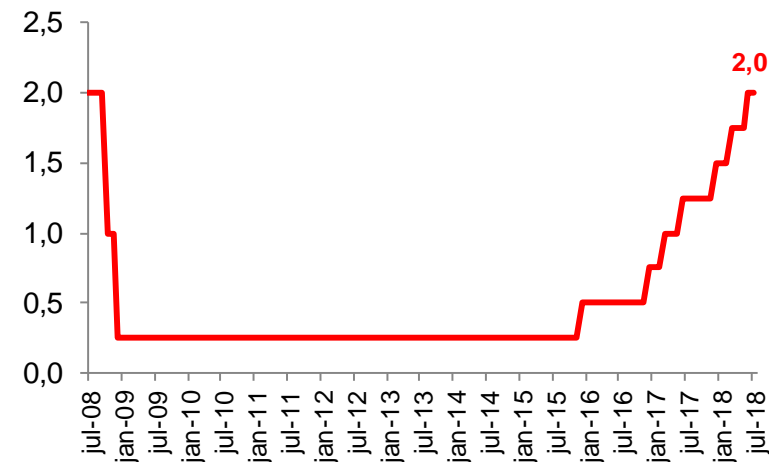
Indicador	Consenso	Observado	Anterior
Ata do FOMC (Ago 1)	-	-	-
PMI Composite (Ago P)	-	55,0	55,7
Sondagem Industrial - Kansas City (Ago)	23	14	23
Simpósio anual de Jackson Hole	-	-	-
Encomendas de Bens Duráveis (Jul P) MoM % a.s.	-1,0	-1,7	0,7

Encomendas de Bens Duráveis (em bilhões)



Fonte: U.S. Census Bureau

Taxa de juros (FOMC) EUA - Limite Superior

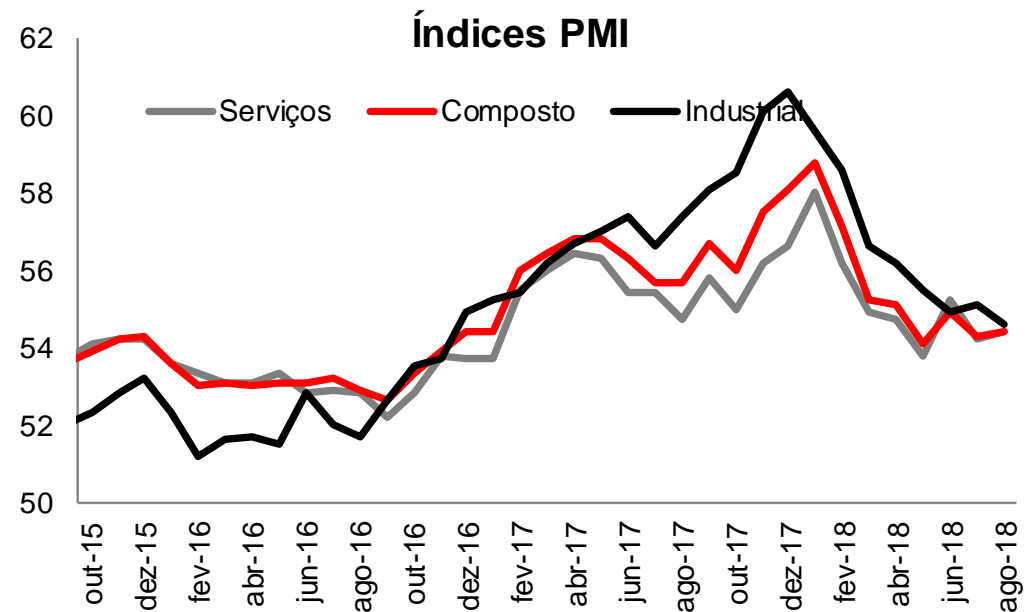


Fonte: FOMC

Europa

Indicadores e eventos da última semana

Indicador	Consenso	Observado	Anterior
PMI Industrial (Ago P)	55,2	54,6	55,1
PMI Serviços (Ago P)	54,4	54,4	54,2
PMI Composite (Ago P)	54,5	54,4	54,3
PIB Alemanha (2Q F) YoY %	2,0	2,0	2,0



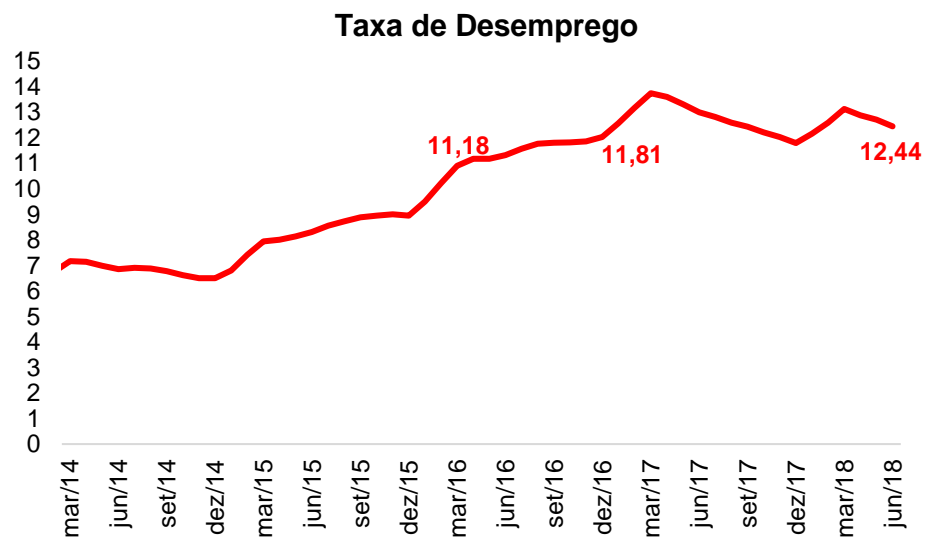
Fonte: Markit

Indicadores e eventos da semana

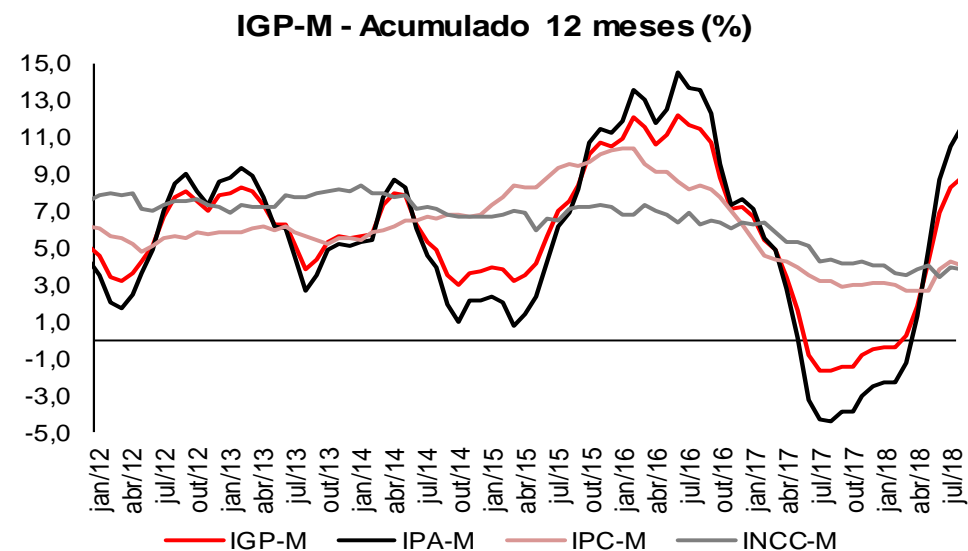
Brasil

Indicadores e eventos da semana

Indicador	Santander	Consenso	Anterior
Nota à Imprensa S. Externo: Transações Correntes (Jul) USD milhões	-3.800	-3.800	435
Nota à Imprensa Setor Externo: IDP (Jul) USD milhões	4.000	4.00	6.533
IGP-M (Ago) MoM %	0,63	0,66	0,51
IGP-M (Ago) YoY %	8,82	8,85	8,24
PNAD Contínua (Jul) Taxa de Desemprego %	12,3	12,3	12,4



Fonte: PNAD (IBGE)



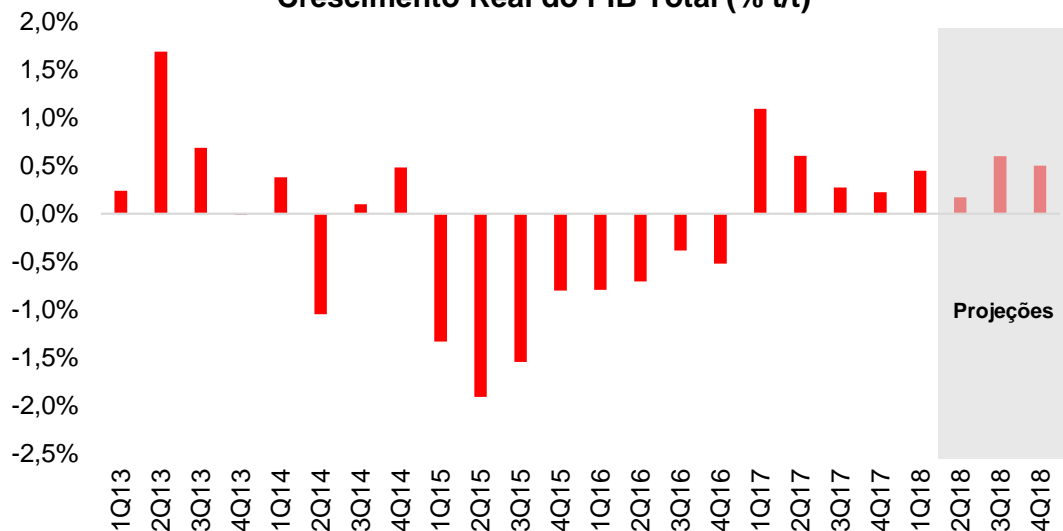
Fonte: FGV-IBRE e Santander.

Brasil

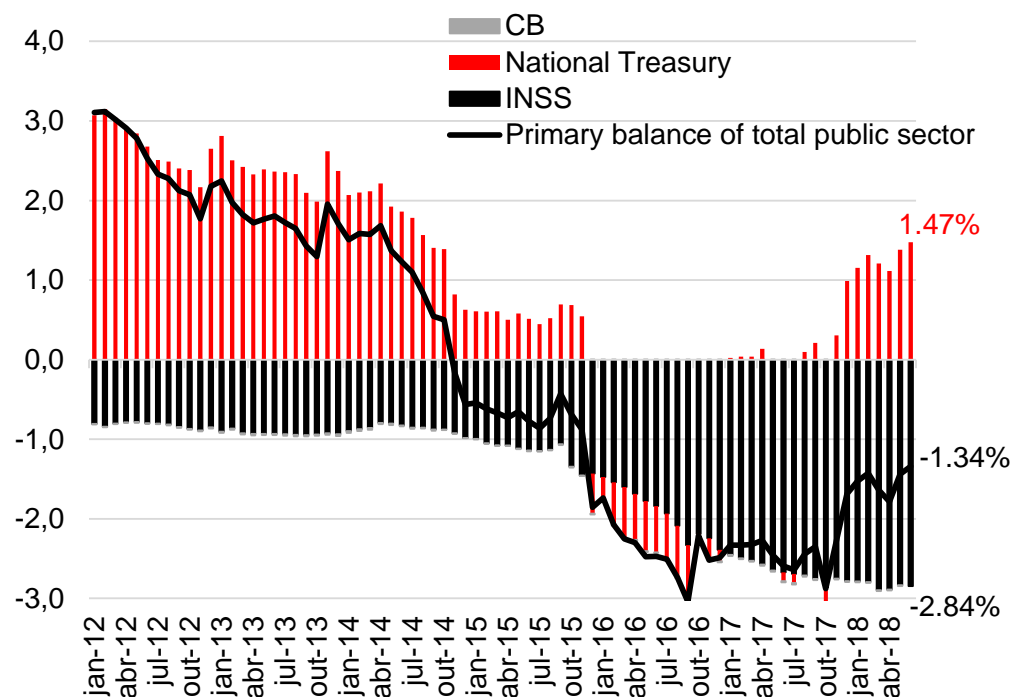
Indicadores e eventos da semana

Indicador	Santander	Consenso	Anterior
Resultado Primário do Governo Central (Jul) R\$ bilhões	-5,5	-7,5	-16,4
PIB (2Q) QoQ %	0,2	0,0	0,4
PIB (2Q) YoY %	1,2	1,1	1,2
Nota à Imprensa: Política Fiscal (Resultado Primário) (Jul) R\$ bilhões	-6,5	-6,3	-13,5

Crescimento Real do PIB Total (% t/t)



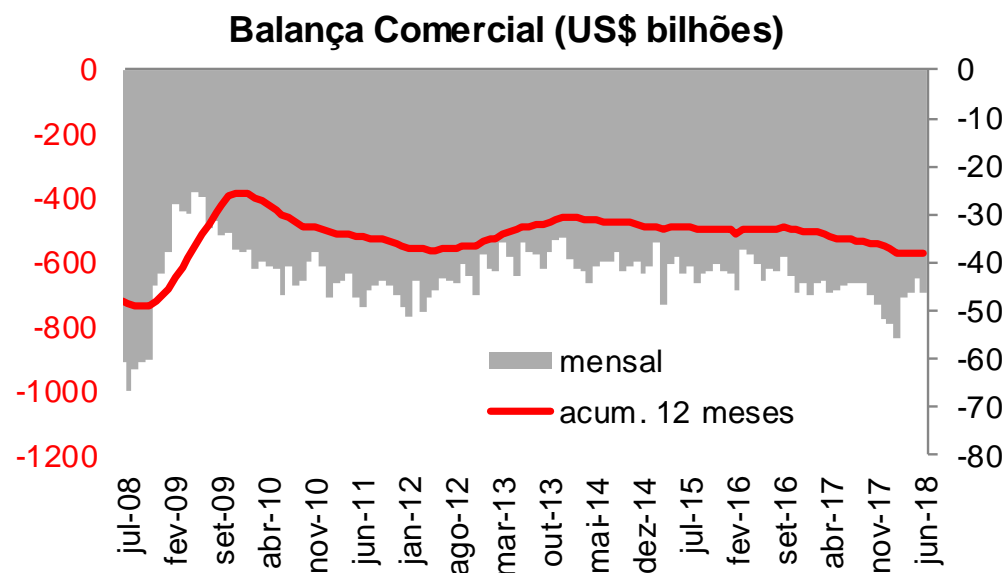
Fonte: IBGE e Santander



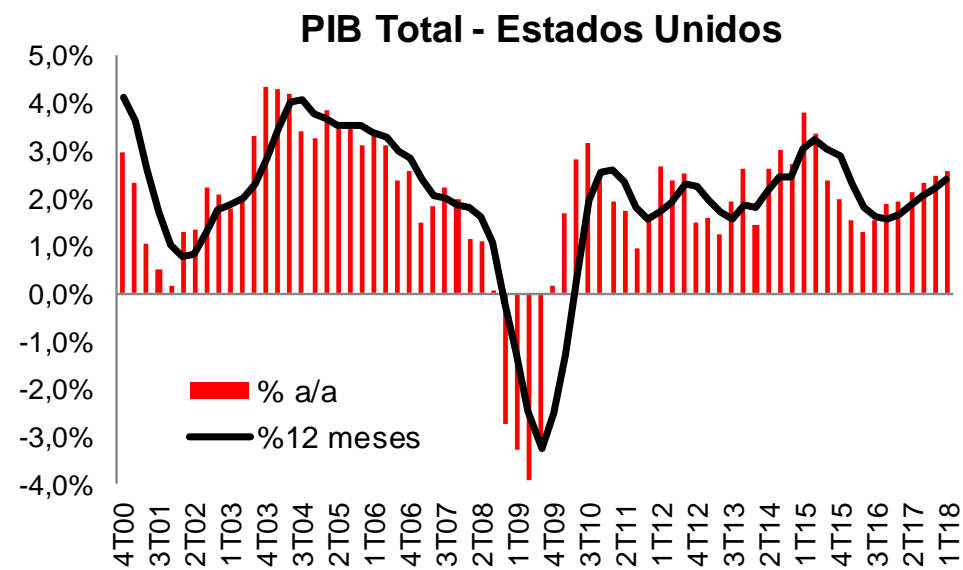
EUA

Indicadores e eventos da semana

Indicador	Consenso	Anterior
Balança Comercial (Jul) USD bilhões	-69,0	-67,9
PIB (2Q) QoQ % anualizado	4,0	4,1
Renda Pessoal (Jul) MoM % a.s.	0,4	0,4
Gasto Pessoal (Jul) MoM % a.s.	0,4	0,4
Chicago PMI (Ago)	63,0	65,5



Fonte: U.S. Census Bureau

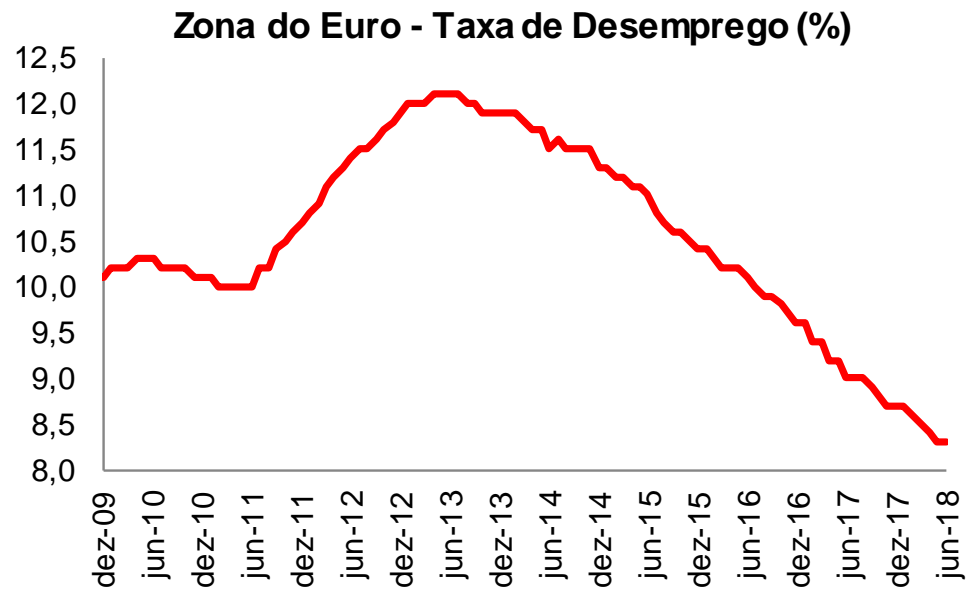


Fonte: Bureau of Economic Analysis

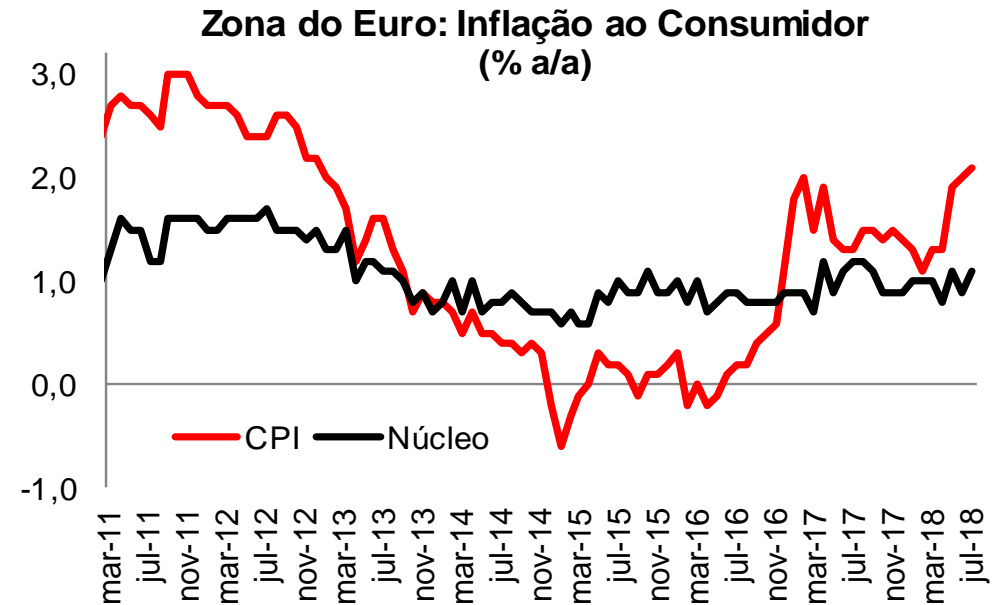
Europa

Indicadores e eventos da semana

Indicador	Consenso	Anterior
Indicador de Confiança na Economia (Ago)	111,9	112,1
Taxa de Desemprego (Jul) %	8,2	8,3
CPI: Núcleo (Ago) YoY %	1,1	1,1
CPI (Ago) YoY %	2,1	-



Fonte: Eurostat

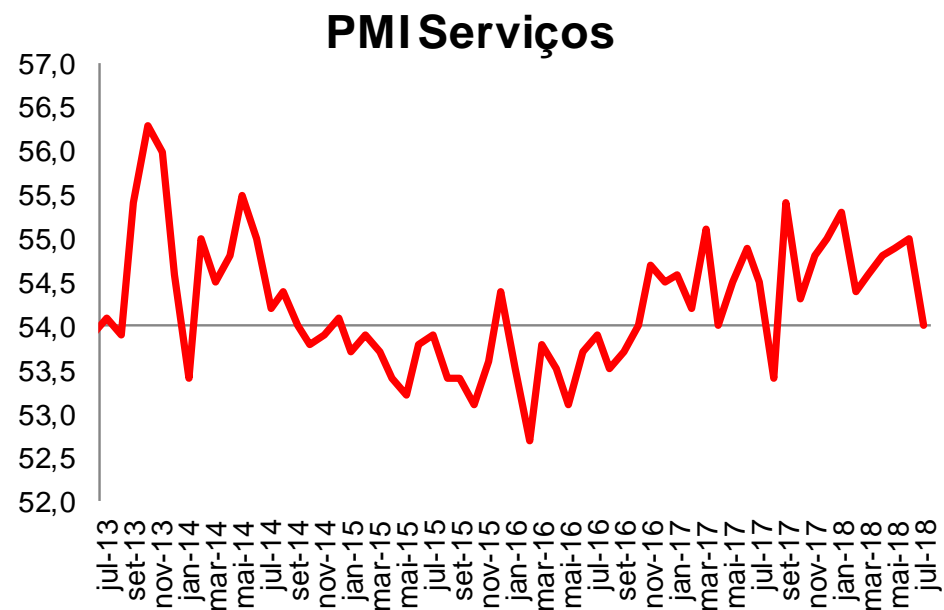


Fonte: Eurostat

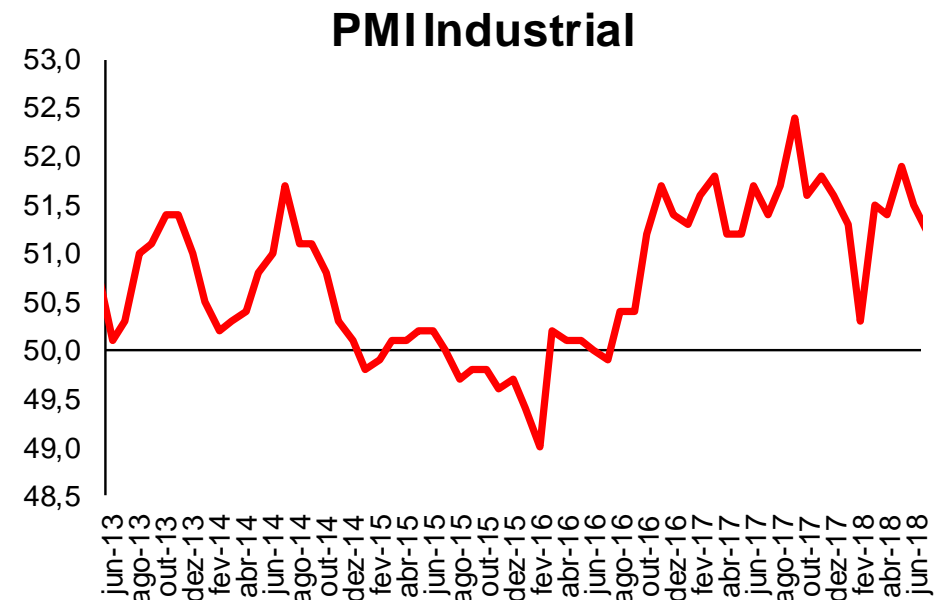
China

Indicadores e eventos da semana

Indicador	Consenso	Anterior
PMI Serviços (Ago)	-	54,0
Sondagem Industrial PMI (Ago)	51,0	51,2
PMI Composite (Ago)	-	53,6



Fonte: NBS e Caixin



Fonte: NBS e Caixin

Agenda de Divulgações

		Eventos		Data	Unidade	Santander	Consenso	Anterior	
Segunda-feira 27/08/18	Brasil	FIPE	IPC (3ª Quadrimestre)	23-ago	MoM %	-	0,49%	0,47%	
		FGV	INCC-M	Ago	MoM %	-	0,33%	0,72%	
		FGV	Sondagem da Construção	Ago	-	-	-	-	
		BCB	Boletim Focus	24-ago	-	-	-	-	
		BCB	Nota à Imprensa: Mercado Aberto	Jul	-	-	-	-	
		BCB	Nota à Imprensa S. Externo: Transações Correntes	Jul	USD milhões	-3800	-3800	435	
		BCB	Nota à Imprensa Setor Externo: IDP	Jul	USD milhões	4000	4000	6533	
		Tesouro	Relatório Mensal da Dívida Pública	Jul	-	-	-	3754	
		Internacional	EUA	Sondagem Industrial / Dallas	Ago	-	-	30,0	32,3
Terça-feira 28/08/18	Brasil	FGV	Sondagem da Indústria	Ago	-	-	-	-	
	Internacional	EUA	Balança Comercial	Jul	USD bilhões	-	-69,0	-67,9	
	EUA	Preços Residenciais	Jun	YoY %	-	6,43%	6,51%		
	EUA	Sondagem Industrial - Richmond	Ago	-	-	18	20		
	EUA	Confiança do Consumidor	Ago	-	-	126,5	127,4		
Quarta-feira 29/08/18	Brasil	FGV	Indicador de Incerteza da Economia (IIE-Br)	Ago	-	-	-	-	
	FGV	Sondagem de Serviços	Ago	-	-	-	-		
	CNI	Índice Nacional de Expectativa do Consumidor (INEC)	Ago	-	-	-	101,6		
	Internacional	EUA	PIB	2Q	QoQ % anualizado	-	4,0%	4,1%	
	EUA	Vendas Pendentes de Moradias	Jul	MoM % a.s.	-	0,3%	0,9%		
quinta-feira 30/08/18	Brasil	FGV	Índice de Confiança Empresarial (ICE)	Ago	-	-	-	-	
	FGV	IGP-M	Ago	MoM %	0,63%	0,66%	0,51%		
	FGV	IGP-M	Ago	YoY %	8,82%	8,85%	8,24%		
	IBGE	PNAD Contínua	Jul	Taxa de Desemprego %	12,3%	12,3%	12,4%		
	Tesouro	Resultado Primário do Governo Central	Jul	R\$ bilhões	-5,5	-7,5	-16,4		
	Internacional	Z do Euro	Indicador de Confiança na Economia	Ago	-	-	111,9	112,1	
	EUA	Deflator do PCE (núcleo)	Jul	YoY %	-	2,0%	1,9%		
	EUA	Renda Pessoal	Jul	MoM % a.s.	-	0,4%	0,4%		
	EUA	Gasto Pessoal	Jul	MoM % a.s.	-	0,4%	0,4%		
	EUA	Deflator do PCE	Jul	YoY %	-	2,3%	2,2%		
	China	PMI Serviços	Ago	-	-	-	54		
	China	Sondagem Industrial PMI	Ago	-	-	51,0	51,2		
	China	PMI Composite	Ago	-	-	-	53,6		
	Sexta-feira 31/08/2018	Brasil	IBGE	PIB	2Q	QoQ %	0,2%	0,0%	0,4%
		IBGE	PIB	2Q	YoY %	1,2%	1,1%	1,2%	
BCB		Nota à Imprensa: Política Fiscal (Resultado Primário)	Jul	R\$ bilhões	-6,5%	-6,3%	-13,5%		
ANEEL		Definição da bandeira tarifária de energia elétrica	Set	-	-	-	-		
Internacional		Z do Euro	Taxa de Desemprego	Jul	%	-	8,2%	8,3%	
Z do Euro		CPI: Núcleo	Ago	YoY %	-	1,1%	1,1%		
Z do Euro		CPI	Ago	YoY %	-	2,1%	-		
EUA		Chicago PMI	Ago	-	-	63,0	65,5		
EUA		Confiança do Consumidor	Ago	-	-	95,5	95,3		

Projeções Santander: 2018-19

		REALIZADO			PROJEÇÕES SANTANDER	
	2014	2015	2016	2017	2018	2019
PIB (%)						
Crescimento do PIB	0.5	-3.5	-3.5	1.0	2.0	3.2
Inflação (%)						
IPCA-IBGE	6.4	10.7	6.3	2.9	3.9	4.0
IGP-M	3.7	10.5	7.2	-0.5	7.9	4.5
Taxa de Câmbio						
R\$/US\$ - final de período	2.66	3.90	3.26	3.31	3.50	3.55
R\$/US\$ - média	2.35	3.33	3.49	3.19	3.56	3.53
Taxa de Juros (% a.a.)						
SELIC - final de período	11.75	14.25	13.75	7.00	6.50	7.50
Mercado de Trabalho						
Taxa Média de Desemprego (%)	6.8	8.5	11.5	12.8	12.2	11.2
Balança de Pagamentos						
Exportações (US\$ bi)	225.1	191.1	185.3	217.7	225.0	244.4
Importações (US\$ bi)	229.1	171.5	137.6	150.7	169.5	189.9
Saldo Comercial (US\$ bi)	-4.0	19.7	47.7	67.0	55.5	54.5
Conta Corrente (US\$ bi)	-104.2	-58.9	-23.5	-9.8	-17.5	-21.9
Conta Corrente (% PIB)	-4.2	-3.3	-1.3	-0.5	-0.8	-1.0
Contas Fiscais						
Resultado Primário (% PIB)	-0.6	-1.9	-2.5	-1.7	-2.3	-1.8
Dívida Pública Líquida (% PIB)	32.6	35.6	46.2	51.6	57.9	62.8
Dívida Pública Bruta (% PIB)	56.3	65.5	70.0	74.0	77.3	79.2

Obrigado.

Nosso propósito é contribuir para que as pessoas e as empresas prosperem.

Nossa cultura se baseia na crença de que tudo que fazemos deve ser

Simple Pessoa Justo



MEMBER OF
**Dow Jones
Sustainability Indices**
In Collaboration with RobecoSAM

