

# Apresentação Semanal

De 10 a 14 de Setembro de 2018

Lucas Augusto

(11) 3553-5263



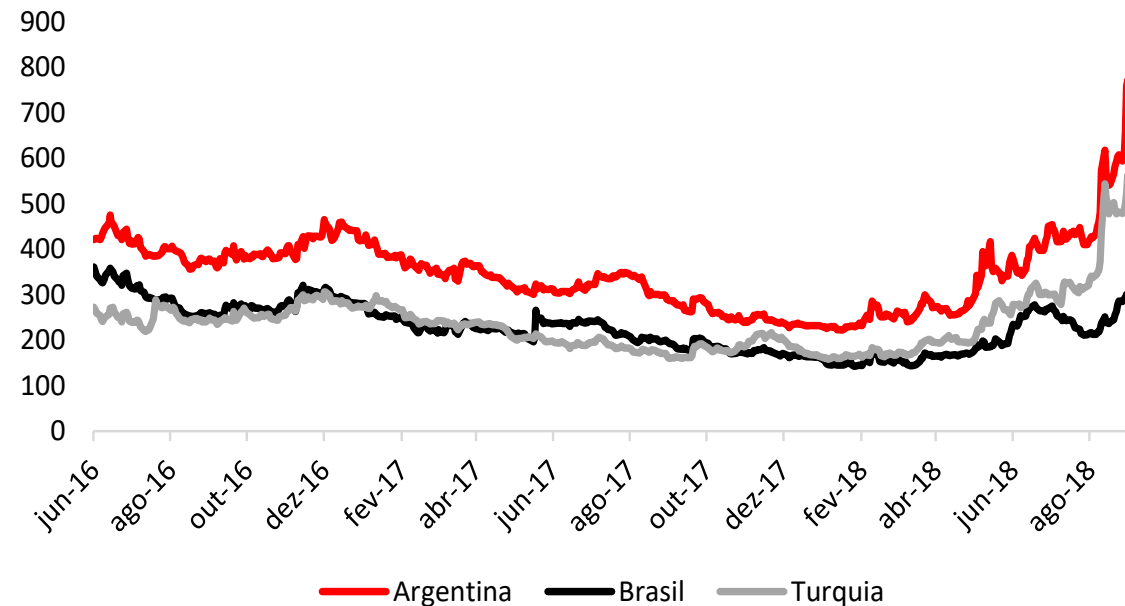
# Argentina

Dados do final de 2017, exceto taxas básicas de juros (decisão mais recente).

Fontes: FMI, bancos centrais e Santander

	Déficit em trasações correntes (% PIB)	Divída bruta pública (% do PIB)	Resultado Fiscal Nominal (% do PIB)	PIB Anual	Inflação (a/a)	Juros (% p.a.)
Brasil	0,48%	74,00%	-7,82%	0,98%	2,95%	6,50%
Argentina	-4,81%	52,62%	-6,46%	2,86%	24,80%	45,00%
México	-1,64%	54,18%	-1,08%	2,04%	6,77%	7,75%
Africa do Sul	-2,26%	52,68%	-4,55%	1,32%	4,72%	6,50%
Polonia	0,05%	51,38%	-1,80%	4,55%	2,10%	1,50%
Russia	2,63%	17,44%	-1,47%	1,50%	2,52%	7,25%
Turquia	-5,55%	28,48%	-2,29%	7,05%	11,92%	17,75%
India	-1,96%	70,20%	-6,92%	6,74%	3,60%	6,50%

## Risco País (CDS)



## Manageable Financial Needs in 2019

2019	ARS bn	USD bn	Total in USD bn
Primary deficit	224.4	0.0	5.6
Interests	128.0	9.4	12.6
Amortizations	98.0	17.6	20.0
<b>Uses</b>	<b>450.4</b>	<b>27.0</b>	<b>38.3</b>
Repos	0.0	4.0	4.0
IFI's	0.0	14.7	14.7
IMF	0.0	11.7	11.7
Other	0.0	3.0	3.0
<b>Sources</b>	<b>0.0</b>	<b>18.7</b>	<b>18.7</b>
<b>Gap</b>	<b>-450.4</b>	<b>-8.3</b>	<b>-19.6</b>

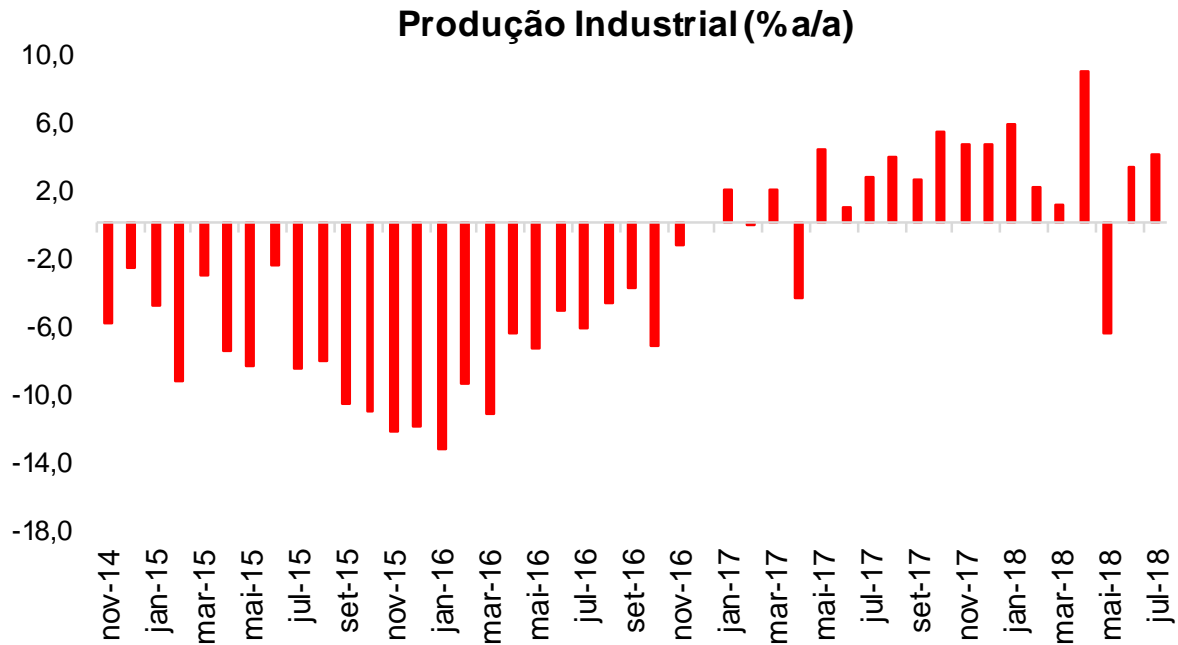
Year 2019 financing needs (exchange rate is assumed at USDARS 40). Source: Ministry of Economy and Santander estimates.

# *Indicadores e eventos da última semana*

# Brasil

## Indicadores e eventos da última semana

Indicador	Santander	Consenso	Observado	Anterior
Balança Comercial Mensal (Ago) USD Milhões	4.000	4.000	3.775	4.227
PIM: Produção Industrial (Jul) MoM % a.s.	-1,90	-1,50	-0,20	12,90
PIM: Produção Industrial (Jul) YoY % a.s.	1,70	2,10	4,00	3,40

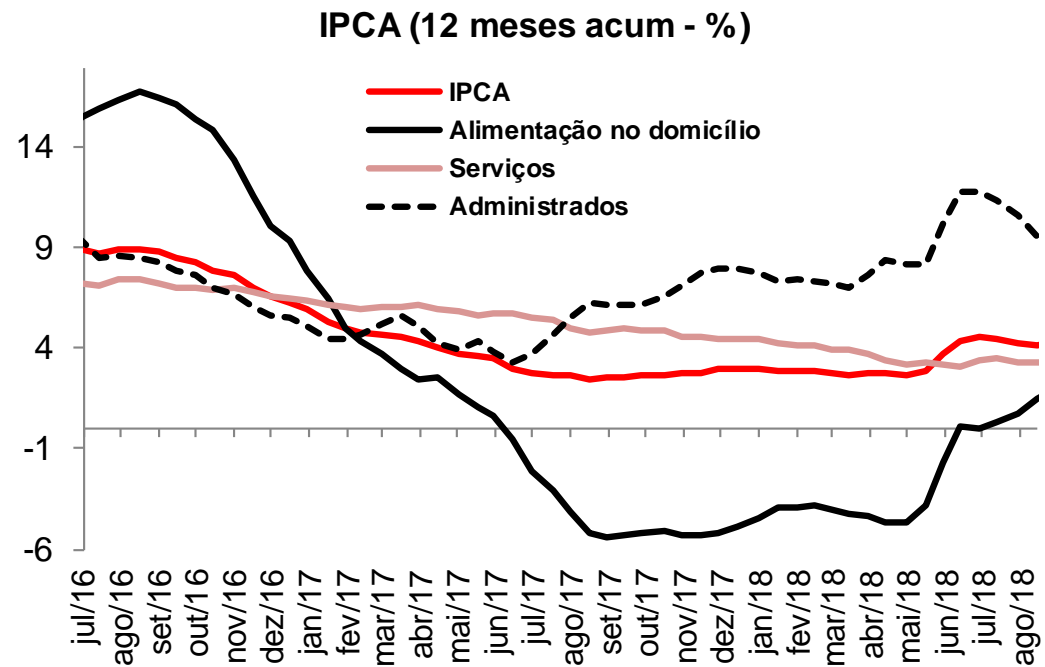


Source: IBGE

# Brasil

## Indicadores e eventos da última semana

Indicador	Santander	Consenso	Observado	Anterior
IGP-DI (Ago) MoM %	0,75	0,78	0,68	0,44
IGP-DI (Ago) YoY %	9,14	9,17	9,06	8,59
IPCA (Ago) MoM %	-0,02	0,00	-0,09	0,33
IPCA (Ago) YoY %	4,27	4,29	4,19	4,48

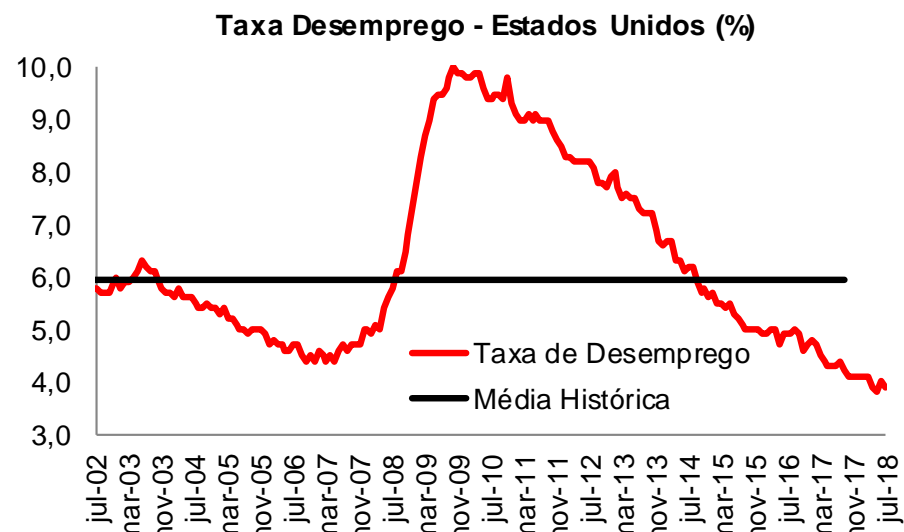
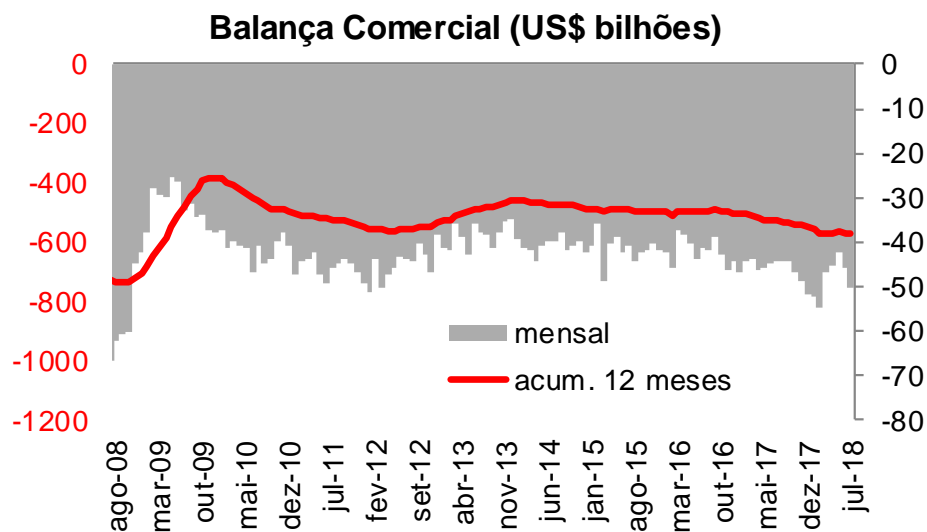


Fonte: IBGE e Santander

# EUA

## Indicadores e eventos da última semana

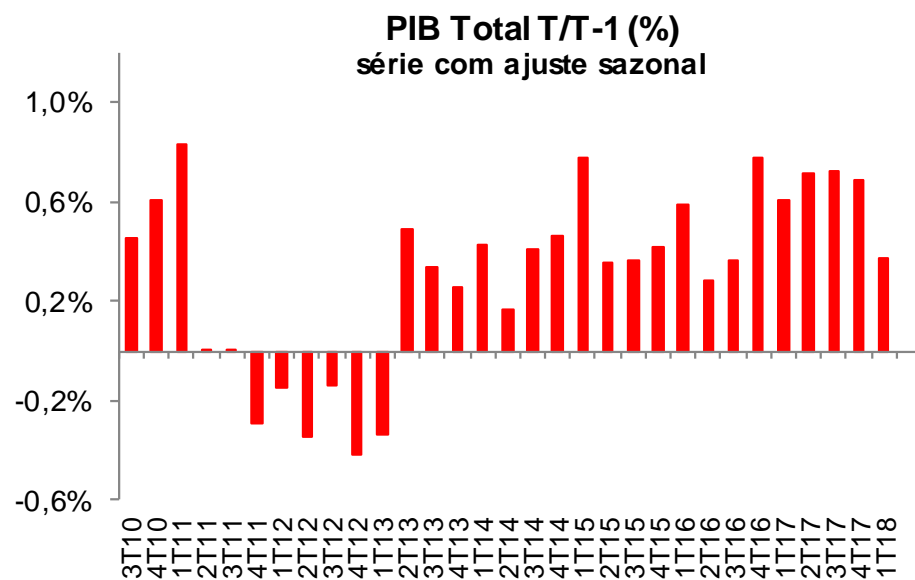
Indicador	Consenso	Observado	Anterior
Balança Comercial (Jul) USD bilhões	-50,2	-50,1	-45,7
Pedidos de auxílio desemprego (31-ago) Mil	213	203	213
PMI Composite (Ago)	-	54,7	55,0
Taxa de Desemprego (Ago) %	3,8	-	3,9
Ganho Médio por Hora (Ago) YoY %	2,7	-	2,7



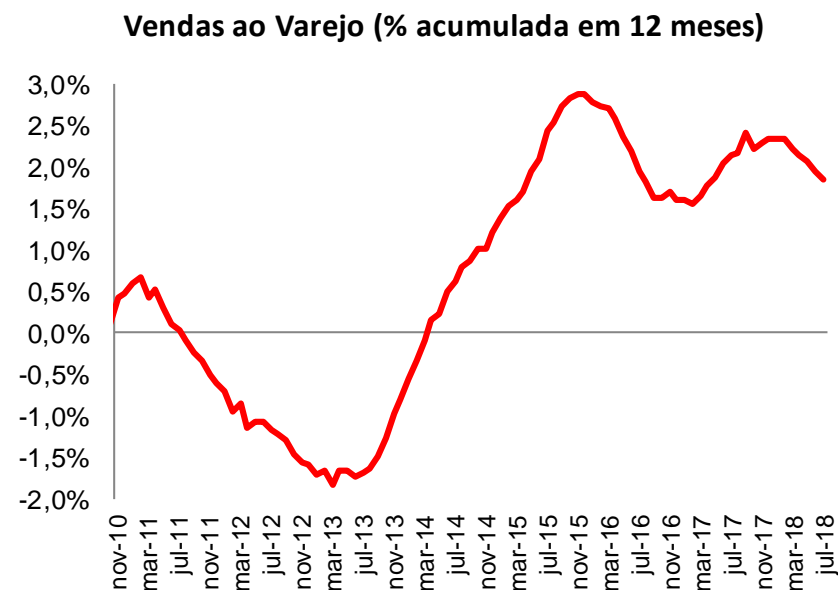
# Europa

## Indicadores e eventos da última semana

Indicador	Consenso	Observado	Anterior
PMI Composite Reino Unido (Ago)	54,0	54,2	53,6
PMI Composite Zona do Euro (Ago)	54,4	54,5	54,4
Vendas no Varejo (Jul) YoY %	1,3	1,1	1,5
PIB Divulgação Final (2Q) QoQ % a.s.	0,4	-	0,4
PIB Divulgação Final (2Q) QoQ % a.s.	2,2	-	2,2



Fonte: Eurostat



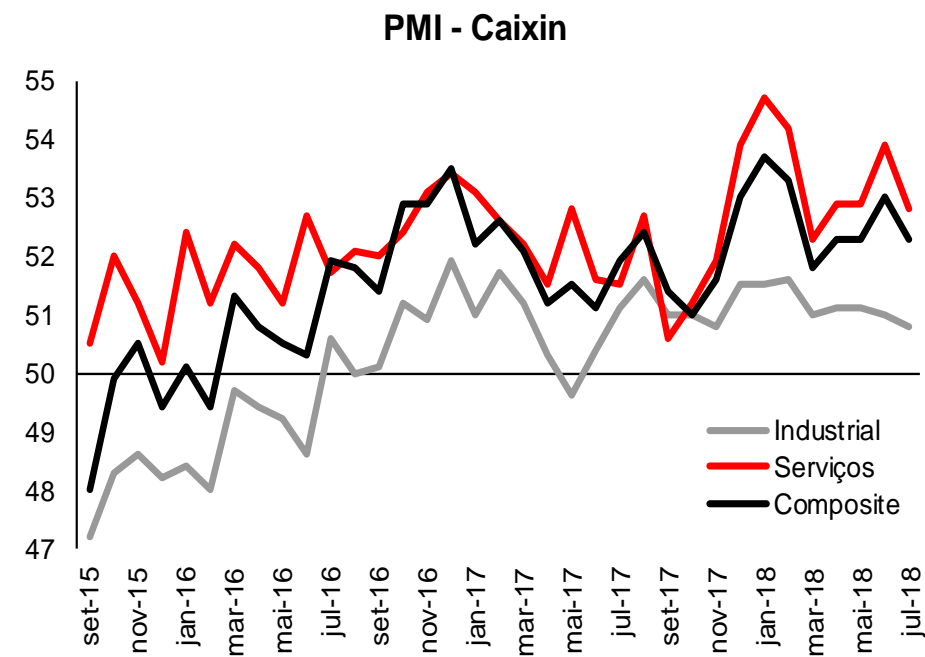
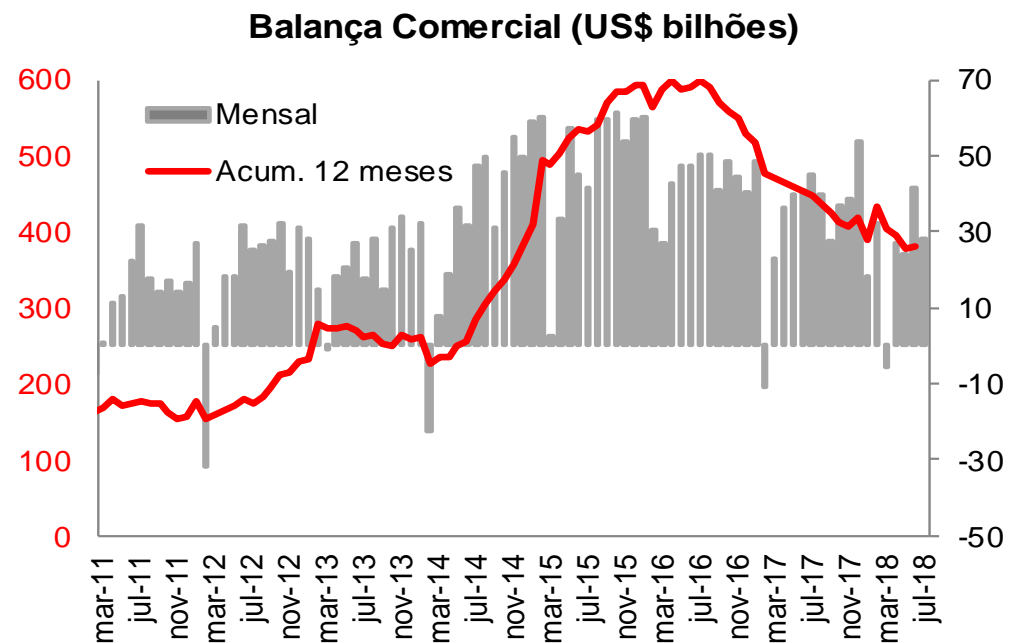
Fonte: Eurostat



# China

## Indicadores e eventos da última semana

Indicador	Consenso	Observado	Anterior
PMI Composite (Caixin) (Ago)	-	52,0	52,3
Balança Comercial Mensal (Ago) USD bilhões	31,00	-	28,05
Exportações (Ago) YoY %	9,3	-	12,2
Importações (Ago) YoY %	18,7	-	27,3

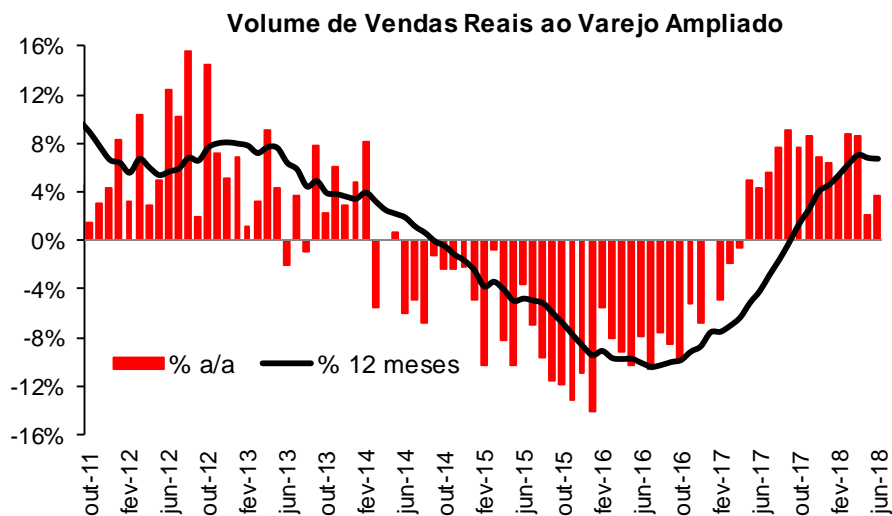


# *Indicadores e eventos da semana*

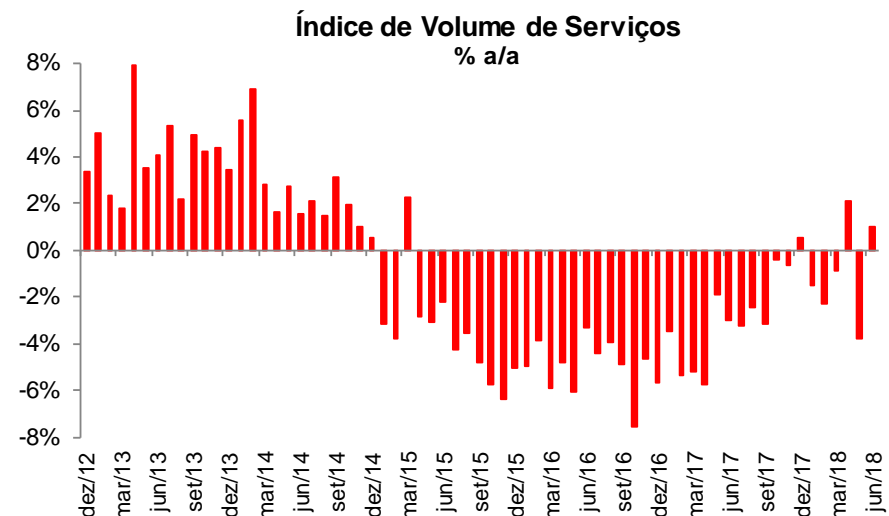
# Brasil

## Indicadores e eventos da semana

Indicador	Santander	Consenso	Anterior
PMC: Vendas no Varejo (Jul) MoM % a.s.	0,1	0,3	-0,3
PMC: Vendas no Varejo (Jul) YoY %	0,5	0,8	1,5
PMC: Vendas no Varejo Ampliado (Jul) MoM % a.s.	0,5	0,0	2,5
PMC: Vendas no Varejo Ampliado (Jul) YoY %	1,9	3,8	3,7
PMS: Volume de Serviços (Jul) YoY %	1,1	1,5	0,9



Fonte: Pesquisa Mensal do Comércio (IBGE)

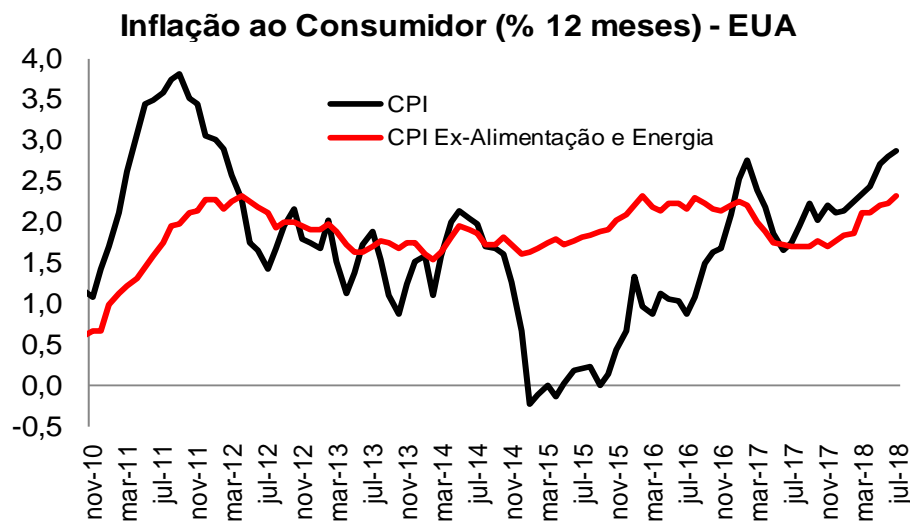


Fonte: Pesquisa Mensal de Serviços (IBGE)

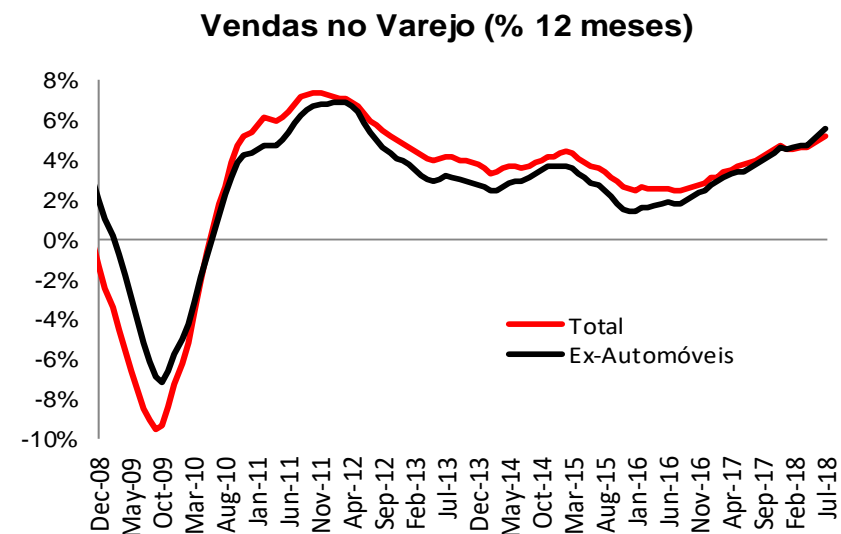
# EUA

## Indicadores e eventos da semana

Indicador	Consenso	Anterior
Livro Bege	-	-
CPI (Ago) YoY %	2,8	2,9
CPI: núcleo (Ago) YoY %	2,4	2,4
Resultado Fiscal Mensal (Ago) USD bilhões	-	-76,9
Vendas do Varejo (Ago) MoM % a.s.	0,6	0,5
Produção Industrial (MoM % a.s.) (Ago) MoM % a.s.	0,4	0,1



Fonte: Bureau of Labor Statistics

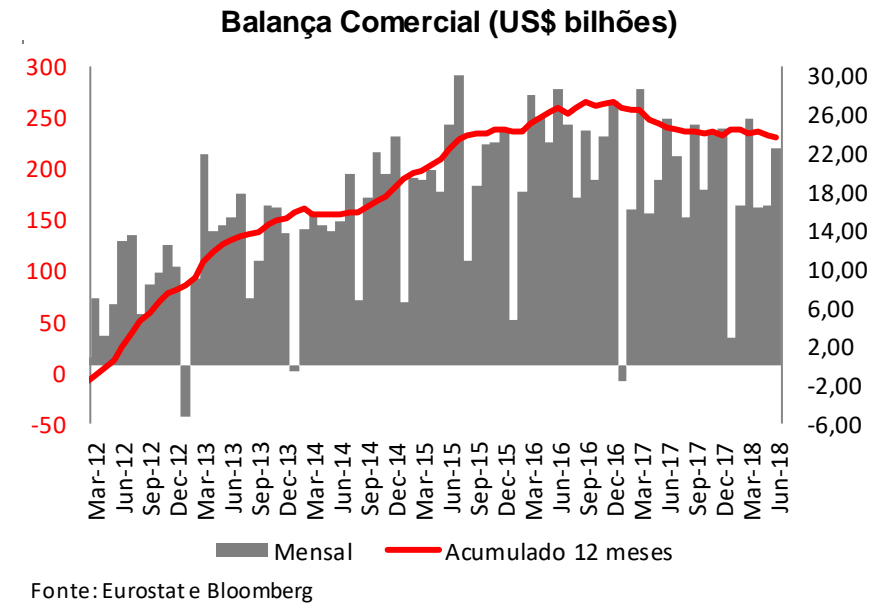
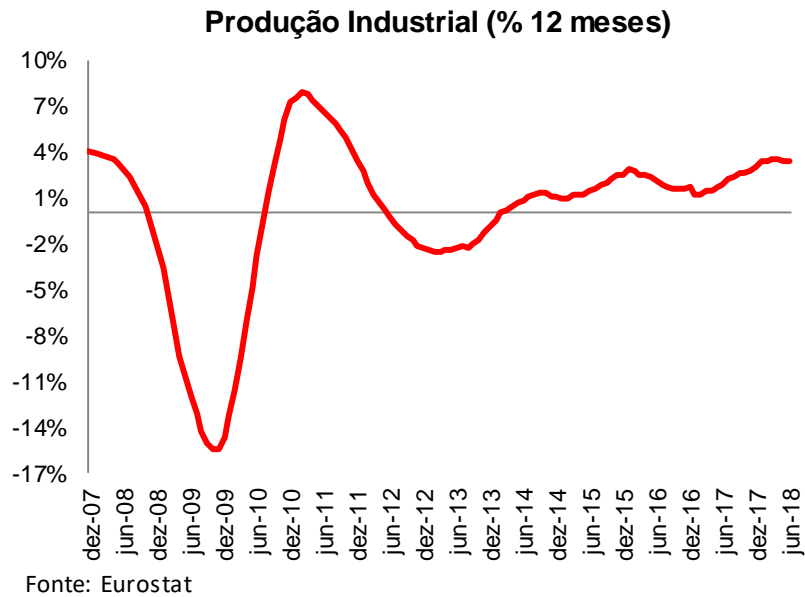


Fonte: U.S. Census Bureau

# Europa

## Indicadores e eventos da semana

Indicador	Consenso	Anterior
Produção Industrial (Jul) YoY %	1,2	2,5
Reunião BCE - taxa de juros %	0,00	0,00
Balança Comercial (Jul) EUR bilhões a.s.	-	16,7

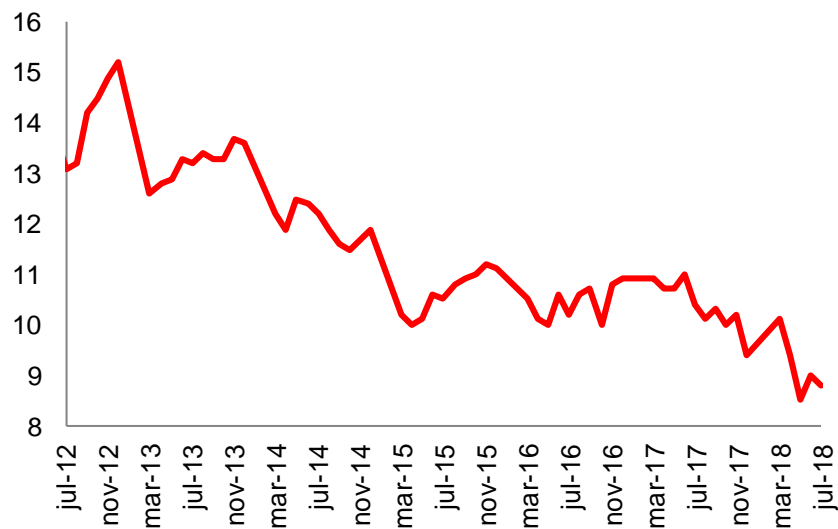


# China

## Indicadores e eventos da semana

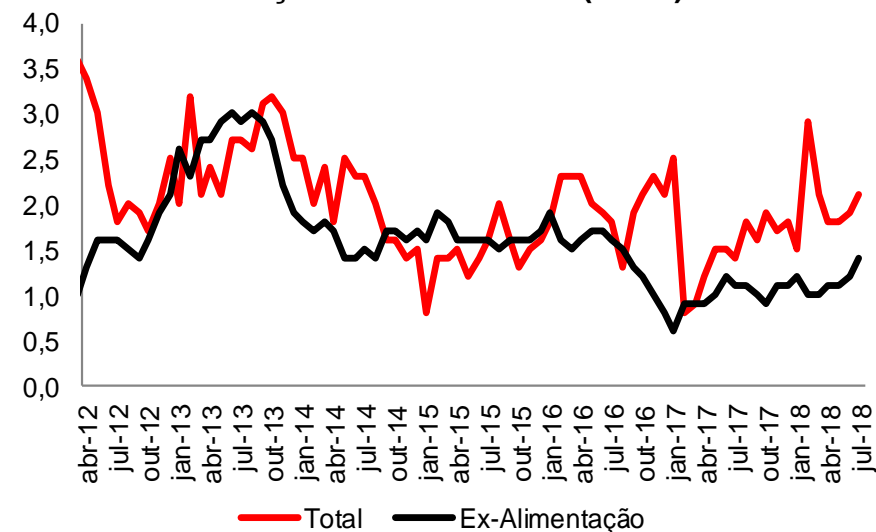
Indicador	Consenso	Anterior
Taxa de Desemprego (Ago)	-	5,1
Vendas do Varejo (Ago) YoY %	8,8	8,8
Produção Industrial (Ago) YoY %	6,1	6,0
CPI (Ago) YoY %	2,1	2,1

### Vendas no Varejo (% a/a)



Fonte: National Bureau of Statistics of China

### Inflação ao Consumidor (% a/a)



Fonte: China Economic Information Network

# Agenda de Divulgações

		Eventos	Data	Unidade	Santander	Consenso	Anterior	
Segunda-feira 10/09/18	<b>Brasil</b>	C. Bureau	IPC-S (1ª Quadrisssemana)	07-set	MoM %	-	0,15%	0,07%
		BCB	Boletim Focus	07-set	-	-	-	-
	<b>Internacional</b>	R. Unido	PIB	Jul	MoM%	-	0,2%	0,1%
		Z. do Euro	Confiança do Investidor	Set	-	-	15,0	14,7
		EUA	Crédito ao Consumidor	Jul	USD bilhões	-	14100	10211
Terça-feira 11/09/18	<b>Brasil</b>	FGV	IGP-M (1ª prévia)	Set	MoM %	-	-	0,7%
		IBGE	Levantamento Sistemático da Produção Agrícola	Ago	-	-	-	-
	<b>Internacional</b>	R. Unido	Taxa de Desemprego	Jul	-	-	4,0%	4,0%
		Alemanha	Índice de Expectativas	Set	-	-	-11,9	-13,7
		Z. do Euro	Índice de Expectativa na Economia	Set	-	-	-	-11,1
		EUA	Confiança do Pequeno Empresário	Ago	-	-	108,2	107,9
Quarta-feira 12/09/18	<b>Brasil</b>	FIPE	IPC (1ª Quadrisssemana)	07-set	MoM %	-	-	0,37%
		IBGE	Pesquisas Trimestrais do Abate de Animais, do Leite, do Couro e da Produção de Ovos de Galinha	2Q	-	-	-	-
	<b>Internacional</b>	Z. do Euro	Produção Industrial	Jul	YoY %	-	1,2%	2,5%
		EUA	PPI: Núcleo	Ago	YoY%	-	2,7%	2,7%
		EUA	PPI	Ago	YoY%	-	3,2%	3,3%
		EUA	Livro Bege	-	-	-	-	
quinta-feira 13/09/18	<b>Brasil</b>	IBGE	PMC: Vendas no Varejo	Jul	MoM % a.s.	0,1%	0,3%	-0,3%
		IBGE	PMC: Vendas no Varejo	Jul	YoY %	0,5%	0,8%	1,5%
		IBGE	PMC: Vendas no Varejo Ampliado	Jul	MoM % a.s.	0,5%	0,0%	2,5%
		IBGE	PMC: Vendas no Varejo Ampliado	Jul	YoY %	1,9%	3,8%	3,7%
	<b>Internacional</b>	SPE	Relatório Prisma Fiscal	Ago	-	-	-	-
		Z. do Euro	Reunião BCE - taxa de juros	-	%	-	0,00%	0,00%
		EUA	CPI	Ago	YoY %	-	2,8%	2,9%
		EUA	CPI: núcleo	Ago	YoY %	-	2,4%	2,4%
		EUA	Pedidos de auxílio desemprego	07-set	Mil	-	-	203
		EUA	Resultado Fiscal Mensal	Ago	USD bilhões	-	-	-76,9
		China	Taxa de Desemprego	Ago	-	-	-	5,1%
		China	Vendas do Varejo	Ago	YoY %	-	8,8%	8,8%
		China	Produção Industrial	Ago	YoY %	-	6,1%	6,0%
Sexta-feira 14/09/2018	<b>Brasil</b>	FGV	IGP-10	Set	MoM %	0,80%	0,82%	0,51%
		IBGE	PMS: Volume de Serviços	Jul	YoY %	1,1%	1,5%	0,9%
	<b>Internacional</b>	Z. do Euro	Balança Comercial (a.s.)	Jul	a.s.	-	-	16,7
		Z. do Euro	Custo do Trabalho	2Q	YoY %	-	-	2,0%
		EUA	Vendas do Varejo	Ago	MoM % a.s.	-	0,6%	0,5%
		EUA	Vendas do Varejo ex auto e combustíveis	Ago	MoM % a.s.	-	0,5%	0,6%
		EUA	Vendas do Varejo - grupo controle	Ago	MoM % a.s.	-	0,5%	0,5%
		EUA	Produção Industrial	Ago	MoM % a.s.	-	0,4%	0,1%
		EUA	Utilização da Capacidade Instalada	Ago	% a.s.	-	78,3%	78,1%
				China	PPI	Ago	YoY %	-
		China	CPI	Ago	YoY %	-	2,1%	2,1%
		China	Novos empréstimos	Ago	CNY bilhões	-	1350	1450

# Projeções Santander: 2018-19

	2014	REALIZADO		2017	PROJEÇÕES SANTANDER	
		2015	2016		2018	2019
<b>PIB (%)</b>						
Crescimento do PIB	0.5	-3.5	-3.5	1.0	2.0	3.2
<b>Inflação (%)</b>						
IPCA-IBGE	6.4	10.7	6.3	2.9	3.9	4.0
IGP-M	3.7	10.5	7.2	-0.5	7.9	4.5
<b>Taxa de Câmbio</b>						
R\$/US\$ - final de período	2.66	3.90	3.26	3.31	3.50	3.55
R\$/US\$ - média	2.35	3.33	3.49	3.19	3.56	3.53
<b>Taxa de Juros (% a.a.)</b>						
SELIC - final de período	11.75	14.25	13.75	7.00	6.50	7.50
<b>Mercado de Trabalho</b>						
Taxa Média de Desemprego (%)	6.8	8.5	11.5	12.8	12.2	11.2
<b>Balança de Pagamentos</b>						
Exportações (US\$ bi)	225.1	191.1	185.3	217.7	225.0	244.4
Importações (US\$ bi)	229.1	171.5	137.6	150.7	169.5	189.9
Saldo Comercial (US\$ bi)	-4.0	19.7	47.7	67.0	55.5	54.5
Conta Corrente (US\$ bi)	-104.2	-58.9	-23.5	-9.8	-17.5	-21.9
Conta Corrente (% PIB)	-4.2	-3.3	-1.3	-0.5	-0.8	-1.0
<b>Contas Fiscais</b>						
Resultado Primário (% PIB)	-0.6	-1.9	-2.5	-1.7	-2.3	-1.8
Dívida Pública Líquida (% PIB)	32.6	35.6	46.2	51.6	57.9	62.8
Dívida Pública Bruta (% PIB)	56.3	65.5	70.0	74.0	77.3	79.2



# Obrigado.

Nosso propósito é contribuir para que as pessoas e as empresas prosperem.

Nossa cultura se baseia na crença de que tudo que fazemos deve ser

## Simple Pessoa Justo



MEMBER OF  
**Dow Jones  
Sustainability Indices**  
In Collaboration with RobecoSAM

