

# Apresentação Semanal

De 17 a 21 de Setembro de 2018

Lucas Nobrega Augusto  
(11) 3553-5263

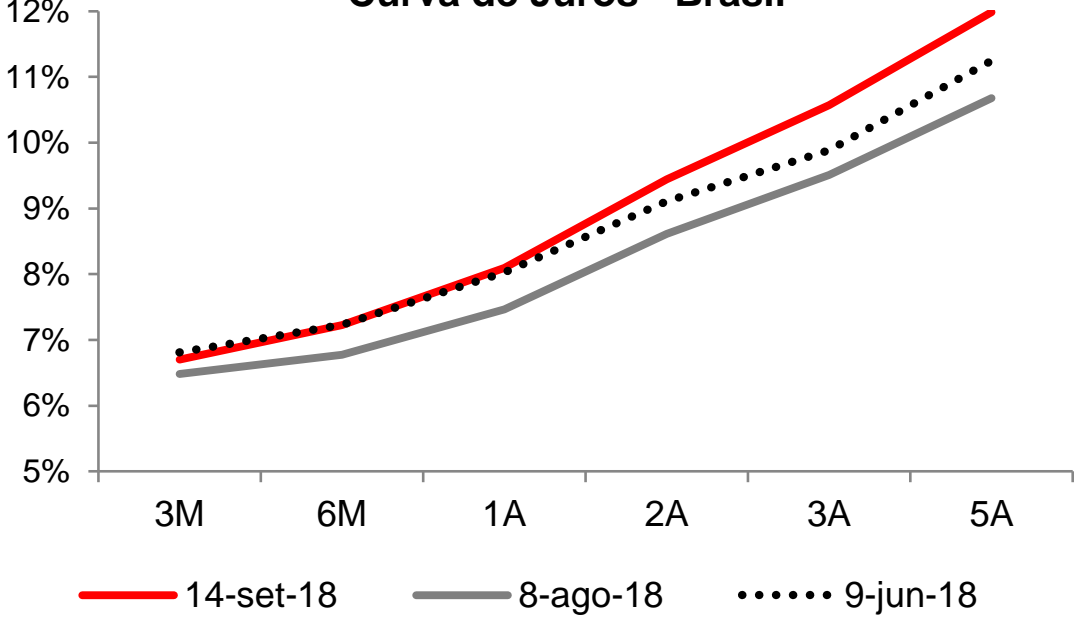
# Revisamos o PIB

**EUA: Juros de 10 anos (%)**



Fonte: Bloomberg

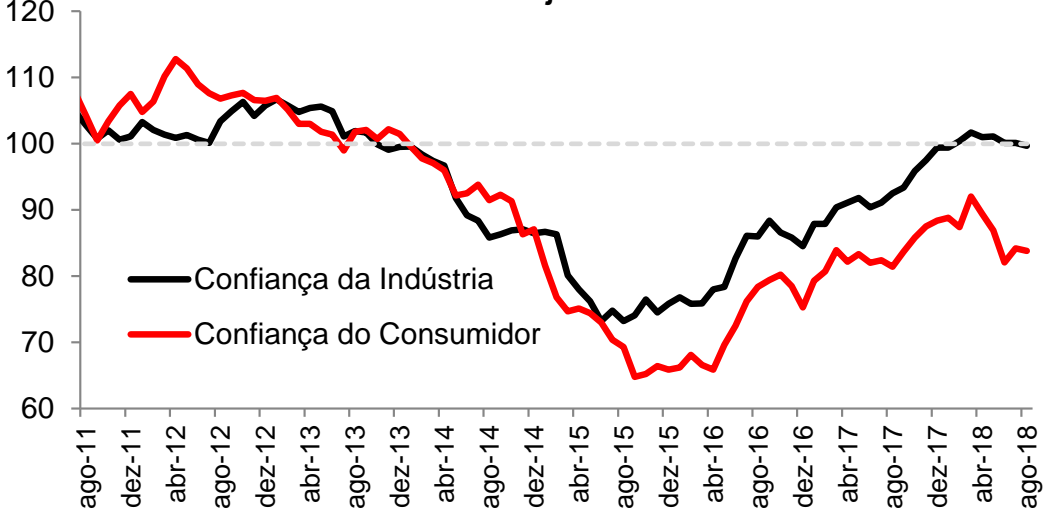
**Curva de Juros - Brasil**



Fonte: Bloomberg

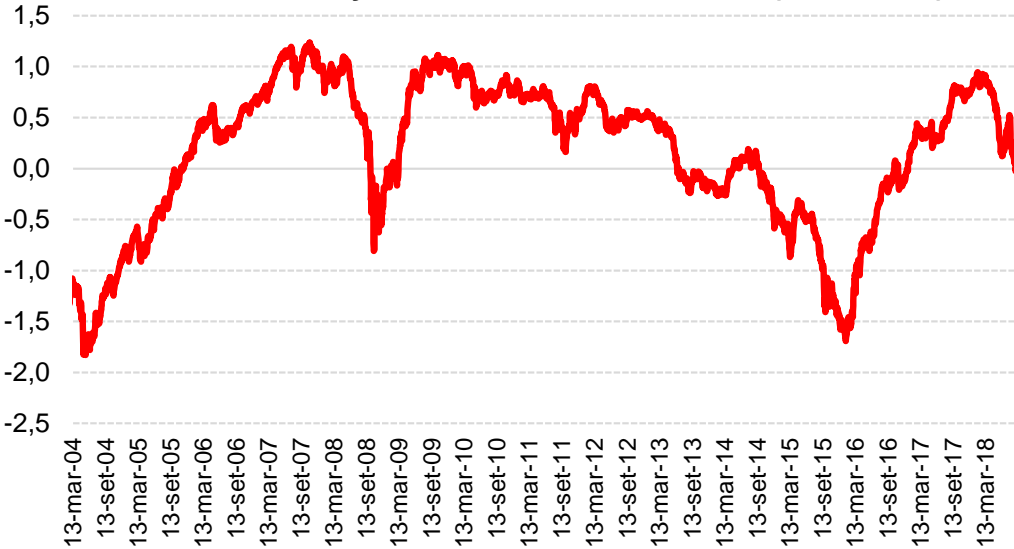
# Revisamos o PIB

### Índices de Confiança da Indústria e do Consumidor séries com ajuste sazonal



Fonte: FGV

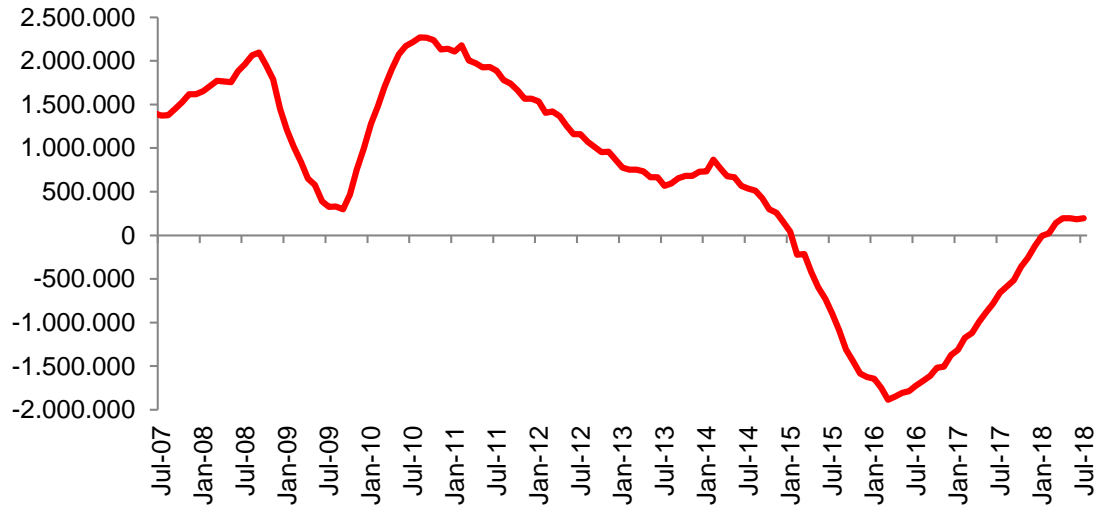
### Índice de Condições Financeiras - Santander (base diária)



Fonte: Estimativas Santander

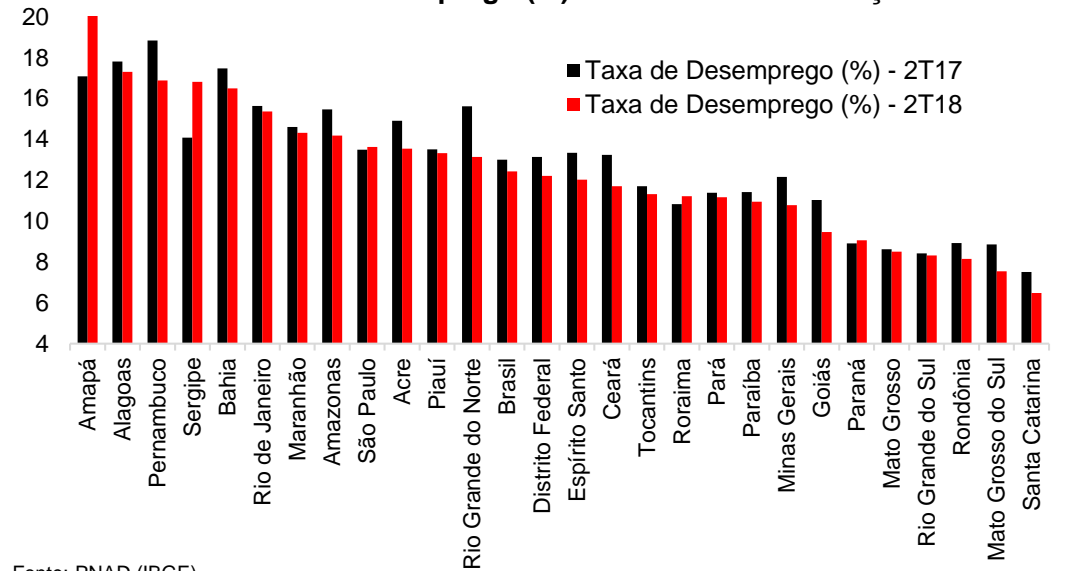
# Revisamos o PIB

**Geração Líquida de Empregos Formais Acumulado em 12 meses**



Fonte: Ministério do Trabalho e Emprego (MTE)

**Taxa de Desemprego (%) - Unidades da Federação**



Fonte: PNAD (IBGE)

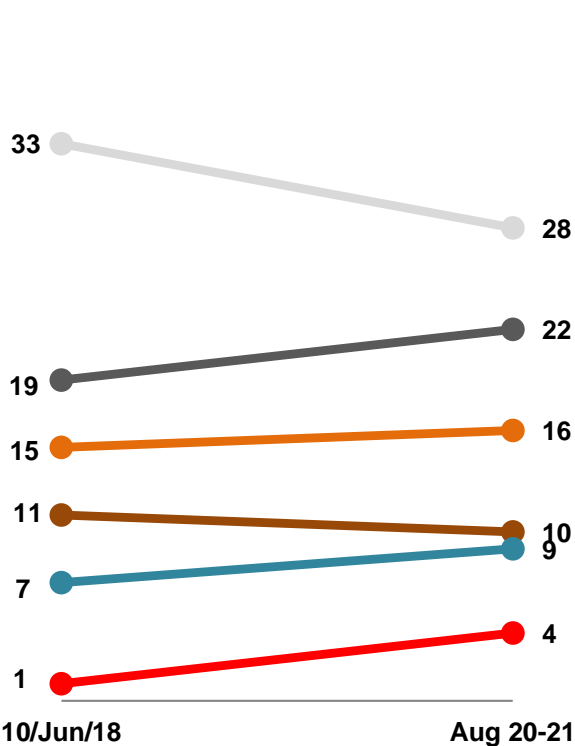
## Revisamos o PIB

PIB e Componentes - Taxa de Crescimento Real (%)					
Componentes	2015	2016	2017	2018P	2019P
<b>PIB Total</b>	<b>-3.5</b>	<b>-3.5</b>	<b>1.0</b>	<b>1.5</b>	<b>3.2</b>
Agropecuária	3.3	-4.3	13.0	0.4	2.5
Indústria	-5.8	-4.0	0.0	1.7	3.6
Serviços	-2.7	-2.6	0.3	1.4	3.1
Consumo das Famílias	-3.2	-4.3	1.0	2.3	3.0
Consumo do Governo	-1.4	-0.1	-0.6	-0.2	-0.3
Formação Bruta de Capital Fixo	-13.9	-10.3	-1.8	3.5	8.0
Exportações	6.8	1.9	5.2	4.0	3.7
Importações (-)	-14.2	-10.2	5.0	5.4	4.2

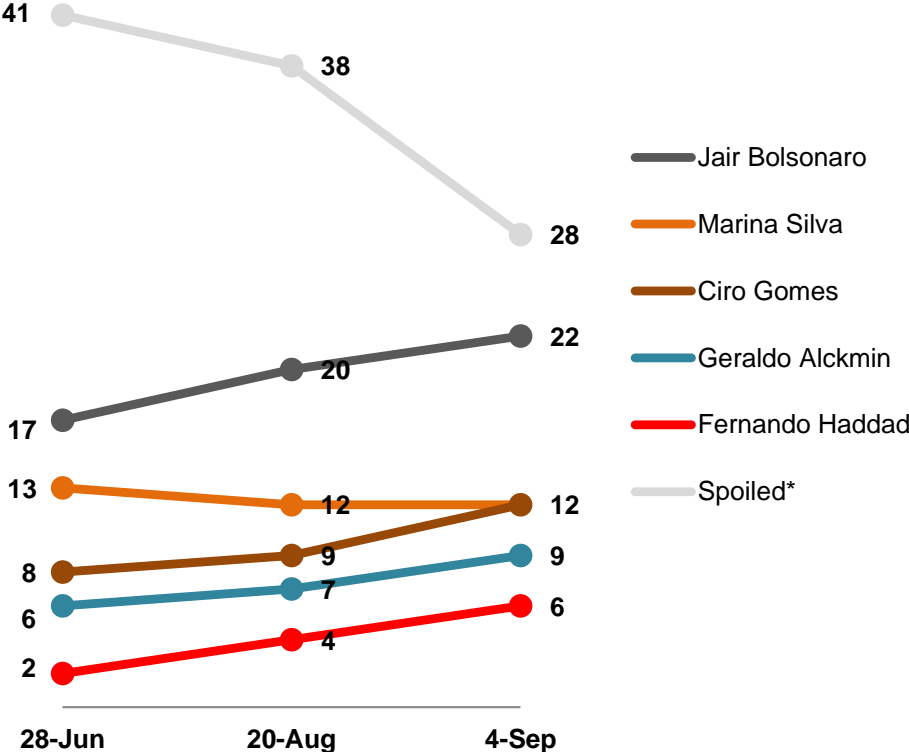
Fontes: IBGE e estimativas Santander

# Pesquisas Eleitorais

## Datafolha



## Ibope

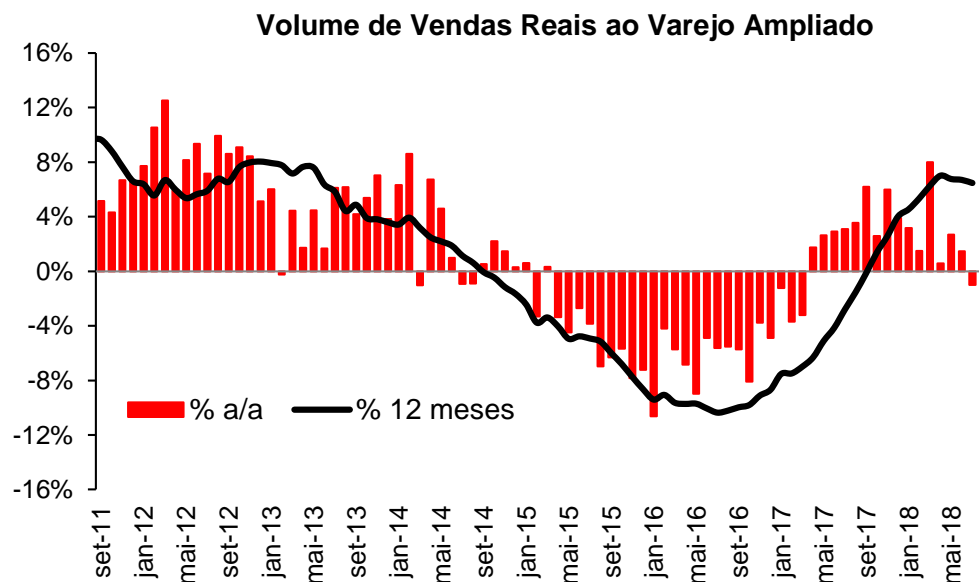


# *Indicadores e eventos da última semana*

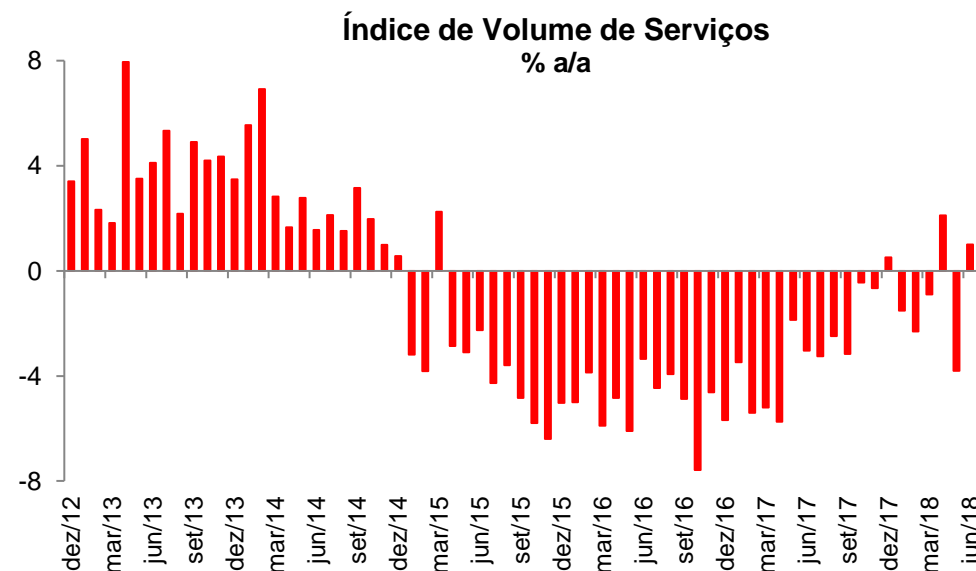
# Brasil

## Indicadores e eventos da última semana

Indicador	Santander	Consenso	Observado	Anterior
PMC: Vendas no Varejo (Jul) MoM % a.s.	0,1	0,3	-0,5	-0,3
PMC: Vendas no Varejo (Jul) YoY %	0,5	0,8	-1,0	1,5
PMC: Vendas no Varejo Ampliado (Jul) MoM % a.s.	0,5	0,0	-0,4	2,5
PMC: Vendas no Varejo Ampliado (Jul) YoY %	1,9	3,8	3,0	3,7
PMS: Volume de Serviços (Jul) YoY %	1,1	1,5	-0,3	0,9



Fonte: Pesquisa Mensal do Comércio (IBGE)



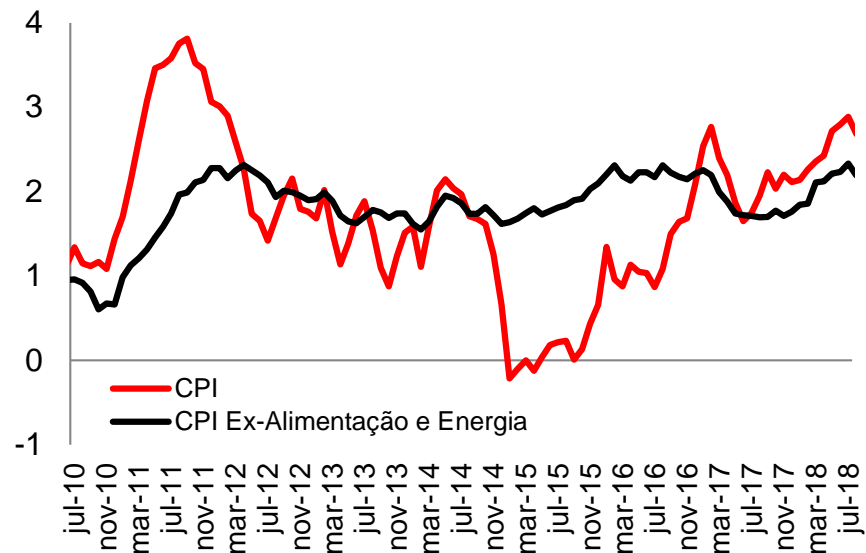
Fonte: Pesquisa Mensal de Serviços (IBGE)



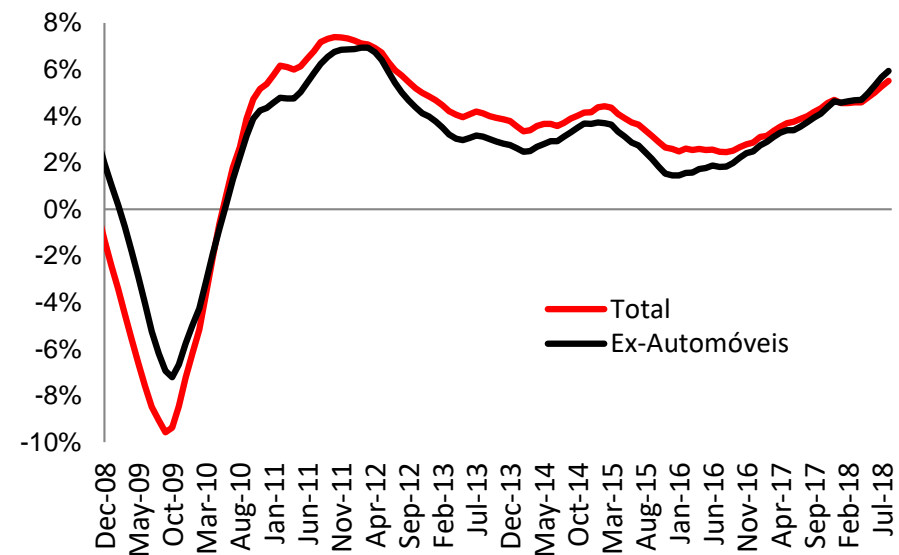
# EUA

## Indicadores e eventos da semana

Indicador	Consenso	Observado	Anterior
CPI (Ago) YoY %	2,8	2,7	2,9
CPI: núcleo (Ago) YoY %	2,4	2,4	2,4
Resultado Fiscal Mensal (Ago) USD bilhões	-	-76,8	-76,9
Vendas do Varejo (Ago) MoM % a.s.	0,6	0,1	0,5
Produção Industrial (MoM % a.s.) (Ago) MoM % a.s.	0,4	0,4	0,1



Fonte: Bureau of Labor Statistics

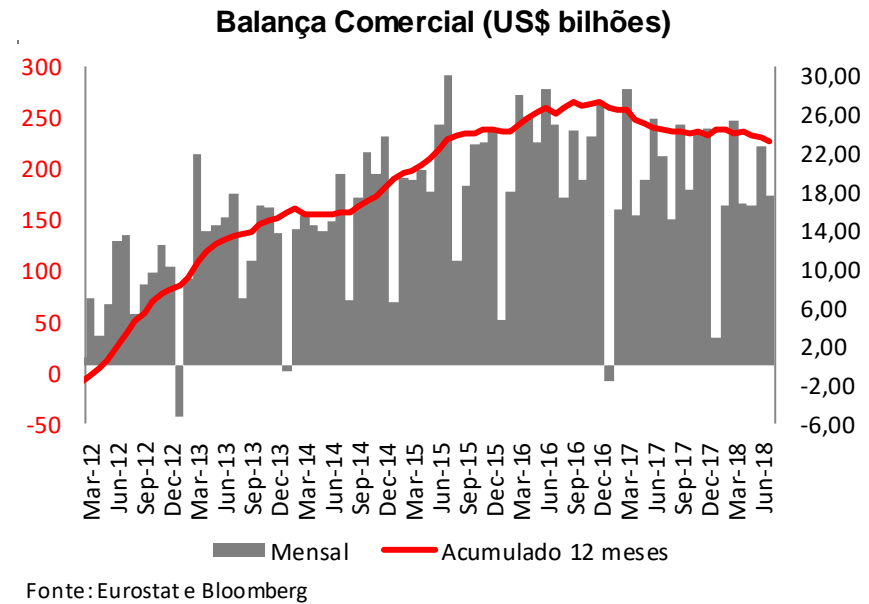
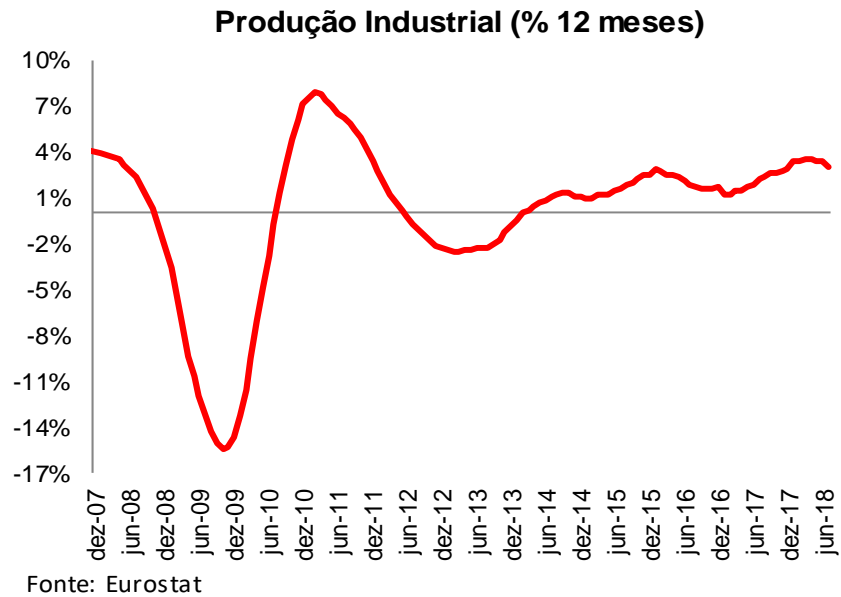


Fonte: U.S. Census Bureau

# Europa

## Indicadores e eventos da semana

Indicador	Consenso	Observado	Anterior
Produção Industrial (Jul) YoY %	1,2	-0,9	2,5
Reunião BCE - taxa de juros %	0,00	0,00	0,00
Balança Comercial (Jul) EUR bilhões a.s.	-	17,6	16,7

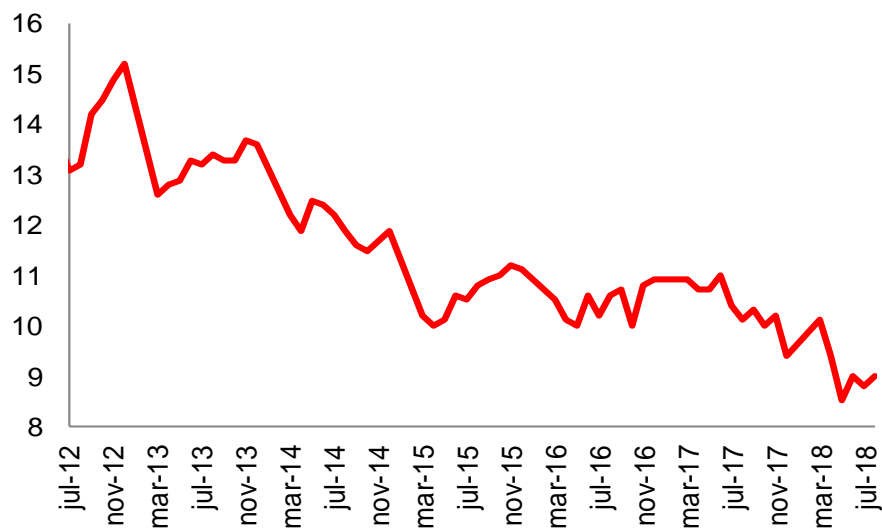


# China

## Indicadores e eventos da semana

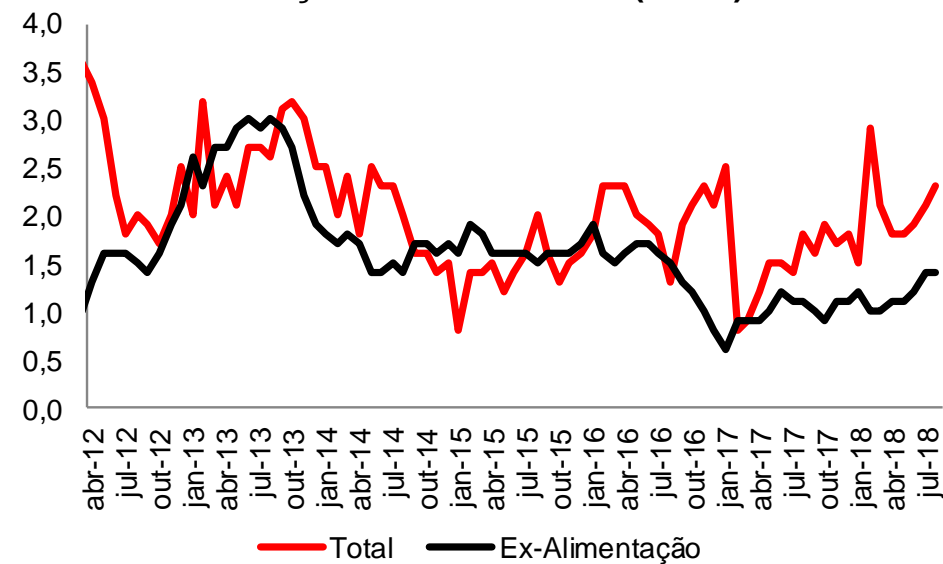
Indicador	Consenso	Observado	Anterior
Taxa de Desemprego (Ago)	-	5,1	5,1
Vendas do Varejo (Ago) YoY %	8,8	9,0	8,8
Produção Industrial (Ago) YoY %	6,1	6,1	6,0
CPI (Ago) YoY %	2,1	2,3	2,1

### Vendas no Varejo (% a/a)



Fonte: National Bureau of Statistics of China

### Inflação ao Consumidor (% a/a)



— Total — Ex-Alimentação

# *Indicadores e eventos da semana*

# Brasil

## Indicadores e eventos da semana

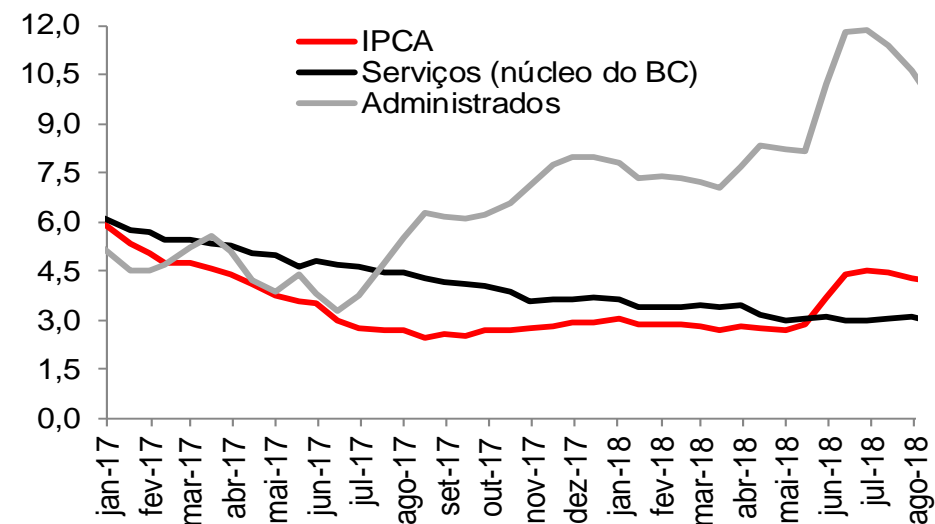
Indicador	Santander	Consenso	Anterior
IBC-Br (Jul) MoM %	0,2	-	3,3
IBC-Br (Jul) YoY %	1,7	-	1,8
Anuncio de taxa de Juros (COPOM)	6,5	6,5	6,5
IPCA-15 (Set) MoM %	0,19	-	0,13
IPCA-15 (Set) YoY %	4,38	-	4,30

Índice de Atividade Econômica do Banco Central  
(IBC-Br) - m/m



Fonte: BCB

IPCA (acumulado em 12 meses) - %



Fonte: IBGE, Santander.

# EUA

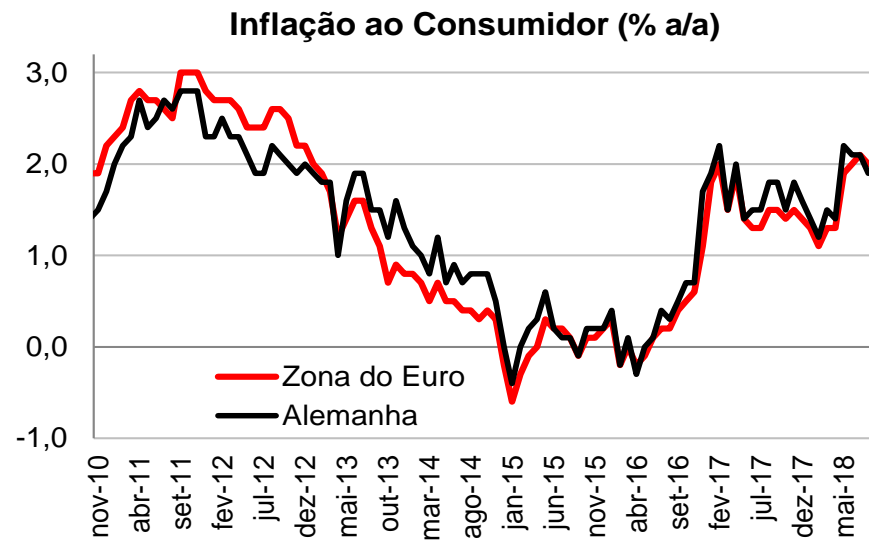
## *Indicadores e eventos da semana*

<b>Indicador</b>	<b>Consenso</b>	<b>Anterior</b>
<b>Pedidos de auxílio desemprego (14-set) mil</b>	210	204
<b>Vendas de Moradias Usadas (Ago) em milhões / ano</b>	5,35	5,34

# Europa

## Indicadores e eventos da semana

Indicador	Consenso	Anterior
CPI Zona do Euro: Núcleo (Ago) YoY %	1,0	1,0
CPI Zona do Euro (Ago) YoY %	2,0	2,1
CPI Reino Unido: Núcleo (Ago) YoY %	1,8	1,9
CPI Reino Unido (Ago) YoY %	2,4	2,5



Fonte: Eurostat

**Inflação Reino Unido (% a/a)**



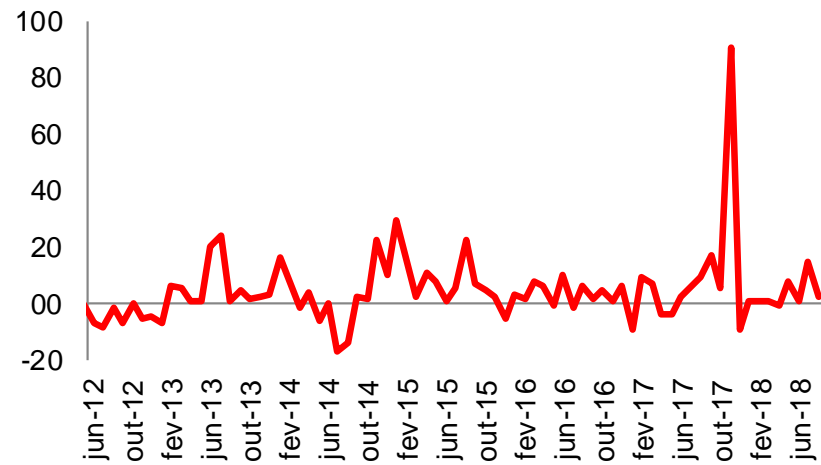
Fonte: UK Office for National Statistics

# China

## Indicadores e eventos da semana

Indicador	Consenso	Anterior
Investimento Estrangeiro Direto (CNY YoY %)	-	14,9

Investimento Estrangeiro Direto (%YoY)



Fonte: National Bureau of Statistics of China



# Agenda de Divulgações

		Eventos	Data	Unidade	Santander	Consenso	Anterior	
Segunda-feira 17/09/18	Brasil	FGV	IPC-S (2ª Quadrisssemana)	15-set	MoM %	-	-	0,13%
		BCB	Boletim Focus	14-set	-	-	-	-
		BCB	IBC-Br	Jul	MoM %	0,2%	-	3,3%
		BCB	IBC-Br	Jul	YoY %	1,7%	-	1,8%
		MDIC	Balança Comercial Semanal	14-set	USD milhões	-	-	1106
	Internacional	Serasa	Indicador de Demanda do Consumidor por Crédito	Ago	-	-	-	-
		CNT/MDA	Pesquisa de intenção de voto	12-15/set	-	-	-	-
		Z. do Euro	CPI: Núcleo	Ago	YoY %	-	-	1,00%
		Z. do Euro	CPI	Ago	YoY %	-	-	2,10%
		EUA	Empire Manufacturing	Set	a.s.	-	24	25,6
Terça-feira 18/09/18	Brasil	FIPE	IPC (2ª Quadrisssemana)	15-set	MoM %	-	-	0,4%
		FGV	Sondagem de Investimentos	3Q	-	-	-	-
		FGV	IGP-M (2ª prévia)	Set	MoM %	-	-	0,67%
	Internacional	Tesouro	Leilão Tradicional (NTN-B)	-	NTN-B	-	-	-
		EUA	Confiança do Construtor	Set	-	-	66	67
Quarta-feira 19/09/18	Brasil	EUA	Fluxo de Capital Estrangeiro - Treasuries (USD bilhões)	Jul	USD bilhões	-	-	114,5
		FGV	Monitor do PIB	Jul	-	-	-	-
		BCB	Fluxo Cambial Semanal	14-set	-	-	-	-
		Serasa	Indicador de Demanda das Empresas por Crédito	Ago	-	-	-	-
		BCB	Anúncio da Taxa de Juros	-	-	6,5%	-	6,5%
	Internacional	CNI	Indicador de Custos Industriais	2Q	-	-	-	-
		R. Unido	CPI	Ago	YoY%	-	-	2,5%
		R. Unido	CPI: Núcleo	Ago	YoY%	-	-	1,9%
		EUA	Transações Correntes	2Q	USD bilhões	-	-	-124,10
		EUA	Novas Construções Residenciais	Ago	em mil	-	1232	1168
quinta-feira 20/09/18	Brasil	EUA	Concessões de Alvarás	Ago	em mil	-	1314	1311
		EUA	Estoques de petróleo bruto	14-set	-	-	-	-
		Tesouro	Leilão Tradicional (LTN e NTN-F)	-	-	-	-	-
	Internacional	Serasa	Indicador de Cheques sem Fundos	Ago	-	-	-	-
		CNI	Índice de Confiança do Empresário Industrial (ICEI)	Set	-	-	-	53,30
		EUA	Sondagem Industrial - Filadélfia	Set	-	-	15,50	11,90
		EUA	Pedidos de auxílio desemprego	14-set	mil	-	-	-
		EUA	Indicadores Antecedentes (MoM %)	Ago	MoM %	-	0,5%	0,6%
EUA	Vendas de Moradias Usadas	Ago	m milhões / an	-	5,35	5,34		
Sexta-feira 21/09/2018	Brasil	FGV	Prévia da Sondagem da Indústria	Set	-	-	-	
		IBGE	IPCA-15	Set	MoM %	0,19%	-	0,13%
		IBGE	IPCA-15	Set	YoY %	4,38%	-	4,30%
	Internacional	Alemanha	PMI Industrial	Set (Prévia)	-	-	-	55,90
		Alemanha	PMI Serviços	Set (Prévia)	-	-	-	55,00
		Alemanha	PMI Composite	Set (Prévia)	-	-	-	55,60
		Z. do Euro	PMI Industrial	Set (Prévia)	-	-	-	54,60
		Z. do Euro	PMI Serviços	Set (Prévia)	-	-	-	54,40
		Z. do Euro	PMI Composite	Set (Prévia)	-	-	-	54,50
		EUA	PMI Industrial	Set (Prévia)	-	-	-	54,70
Na Semana	Internacional	Brasil	Caged (Emprego Formal) (mil)	Ago	mil	55.000	-	47.319
		Brasil	Presidenciáveis sabatinados no Jornal da Globo	-	-	-	-	-
		China	Investimento Estrangeiro Direto (CNY YoY %)	Ago	CNY bilhões	-	-	14,9%

# Projeções Santander: 2018-19

	REALIZADO				PROJEÇÕES SANTANDER	
	2014	2015	2016	2017	2018	2019
<b>PIB (%)</b>						
Crescimento do PIB	0,5	-3,5	-3,5	1,0	1,5	3,2
<b>Inflação (%)</b>						
IPCA-IBGE	6,4	10,7	6,3	2,9	3,9	4,0
IGP-M	3,7	10,5	7,2	-0,5	8,7	4,5
<b>Taxa de Câmbio</b>						
R\$/US\$ - final de período	2,66	3,90	3,26	3,31	3,50	3,57
R\$/US\$ - média	2,35	3,33	3,49	3,19	3,59	3,54
<b>Taxa de Juros (% a.a.)</b>						
SELIC - final de período	11,75	14,25	13,75	7,00	6,50	7,50
<b>Mercado de Trabalho</b>						
Taxa Média de Desemprego (%)	6,8	8,5	11,5	12,8	12,2	11,2
<b>Balança de Pagamentos</b>						
Exportações (US\$ bi)	225,1	191,1	185,3	217,7	225,0	244,4
Importações (US\$ bi)	229,1	171,5	137,6	150,7	169,5	189,9
Saldo Comercial (US\$ bi)	-4,0	19,7	47,7	67,0	55,5	54,5
Conta Corrente (US\$ bi)	-104,2	-58,9	-23,5	-9,8	-17,5	-21,9
Conta Corrente (% PIB)	-4,2	-3,3	-1,3	-0,5	-0,8	-1,0
<b>Contas Fiscais</b>						
Resultado Primário (% PIB)	-0,6	-1,9	-2,5	-1,7	-2,3	-1,8
Dívida Pública Líquida (% PIB)	32,6	35,6	46,2	51,6	57,9	62,8
Dívida Pública Bruta (% PIB)	56,3	65,5	70,0	74,0	77,3	79,2

# Obrigado.

Nosso propósito é contribuir para que as pessoas e as empresas prosperem.

Nossa cultura se baseia na crença de que tudo que fazemos deve ser

## Simple PESSOAL Justo

