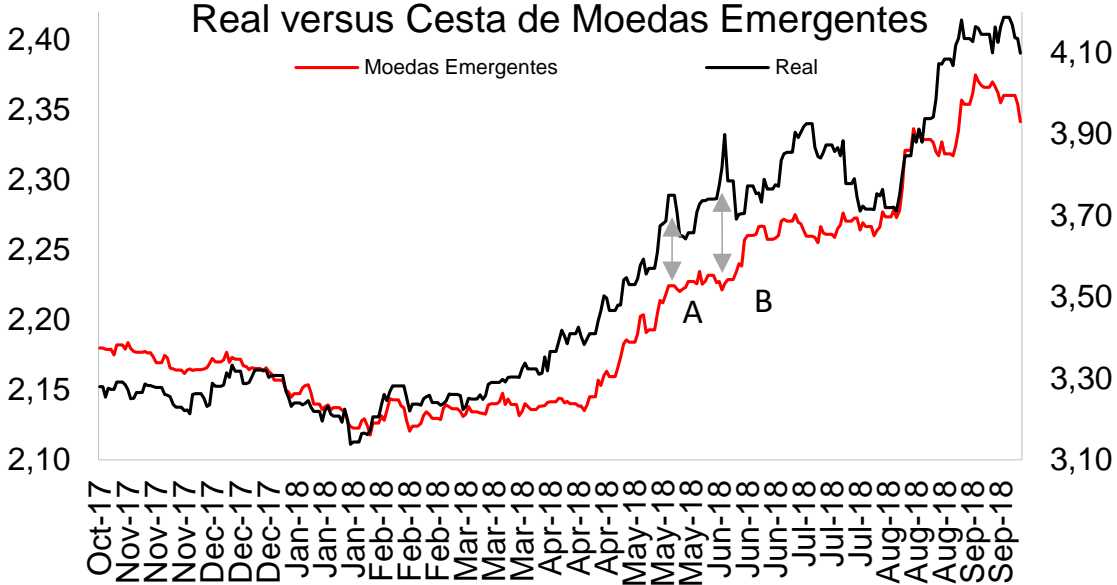
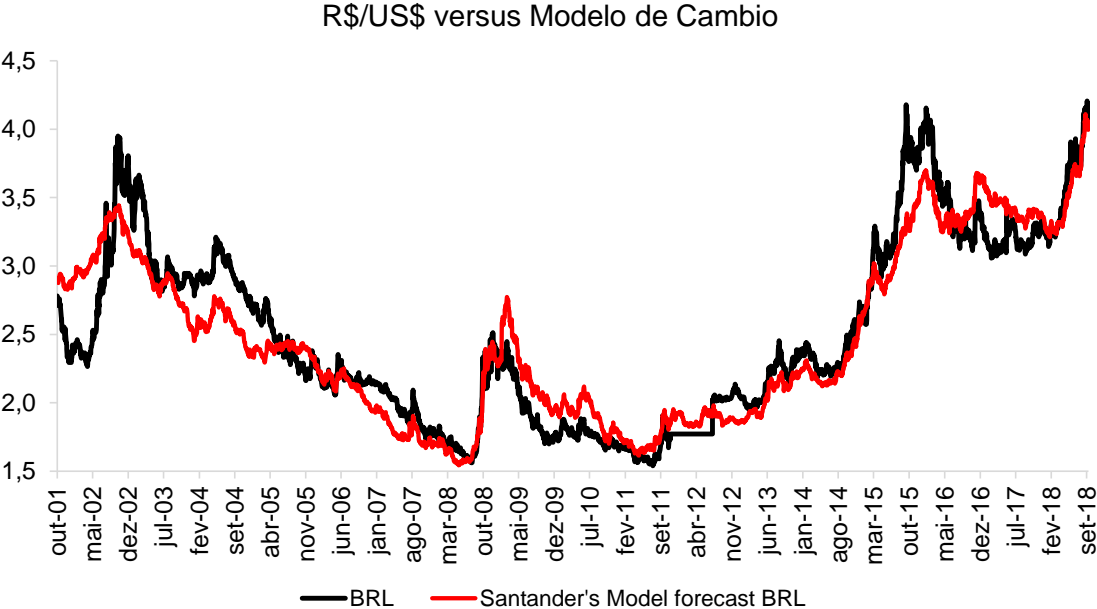


Apresentação Semanal

De 1 a 5 de Outubro de 2018

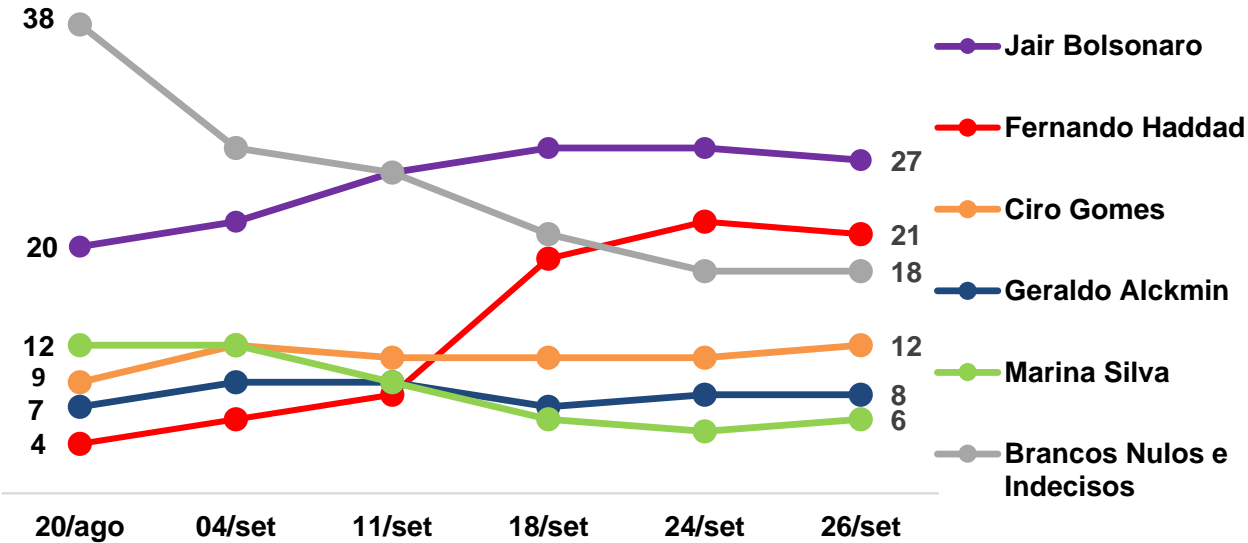
Lucas Nobrega Augusto
(11) 3553-5263

Revisamos o Cambio

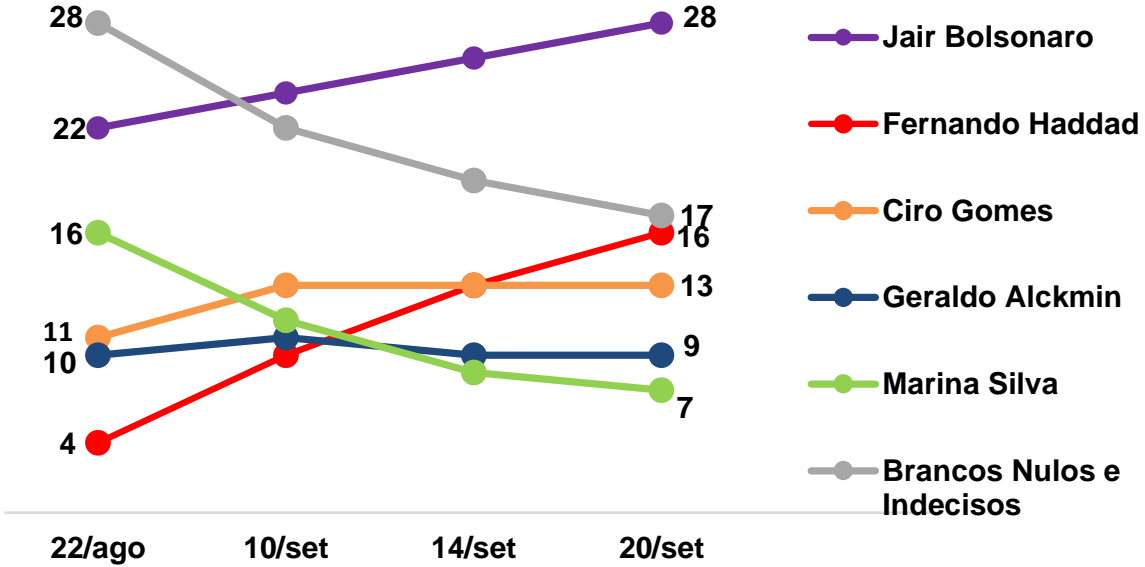


Pesquisas Eleitorais

Ibope



Datafolha

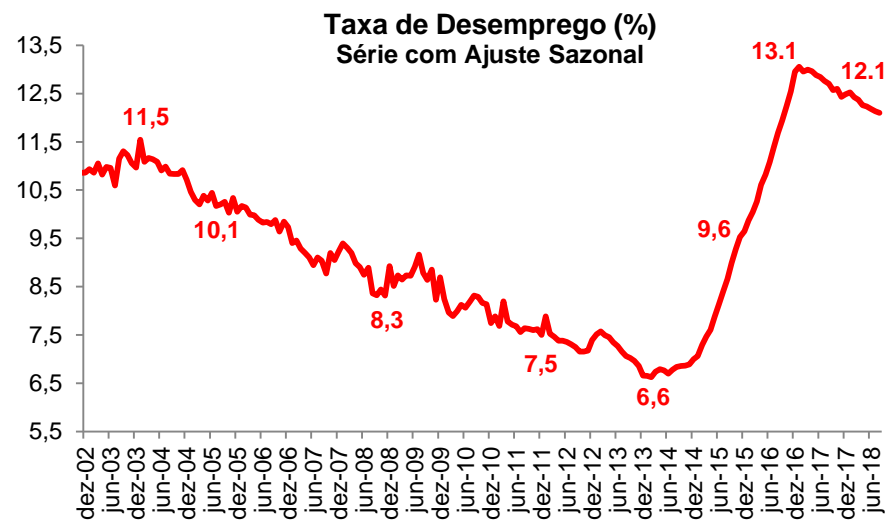


Indicadores e eventos da última semana

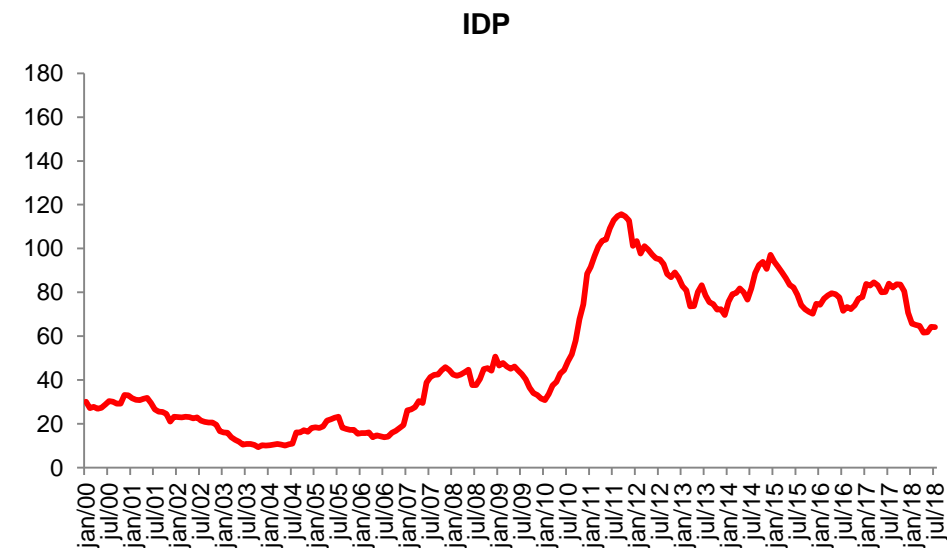
Brasil

Indicadores e eventos da última semana

Indicador	Santander	Consenso	Observado	Anterior
Transações Correntes (USD milhões)	-1.000	-1.330	-717	-4.482
Investimento Direto no País (USD milhões)	9.500	9.500	10.607	3.897
Ata do Copom	-	-	-	-
IGP-M (MoM %)	1,40	1,47	1,52	0,13
IGP-M (YoY %)	9,90	-	10,04	4,30
CAGED (Criação de empregos formais)	55000	-	110431	47319
PNAD (Taxa de desemprego)	12,1	12,2	12,1	12,3



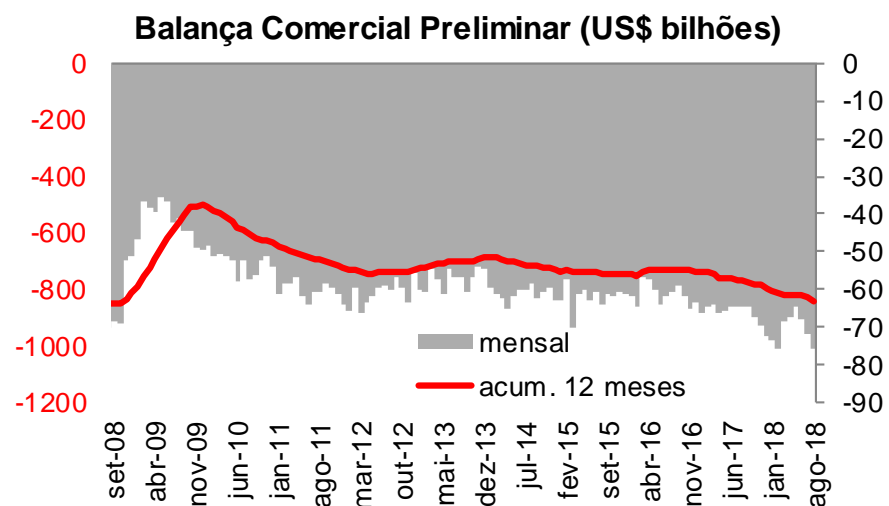
Fonte: PNAD Contínua (IBGE) Projeções: Santander



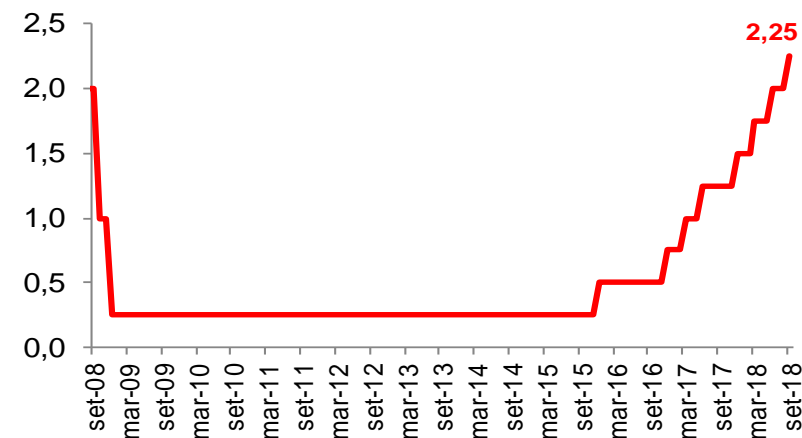
EUA

Indicadores e eventos da última semana

Indicador	Consenso	Observado	Anterior
FOMC - Decisão da taxa de juros (%)	2,25	2,25	2,00
Balança Comercial Prévia (USD milhões) Ago	-70,6	-75,8	-72,0
PIB (QoQ % anualizado)	4,2	4,2	4,2
Encomendas de Bens Duráveis (MoM % a.s.)	2,0	4,5	-1,7



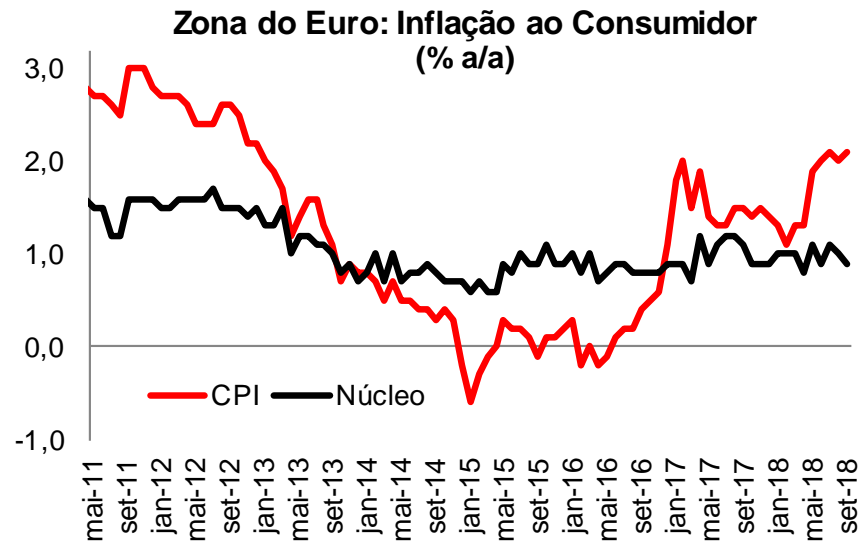
Taxa de juros (FOMC) EUA - Limite Superior



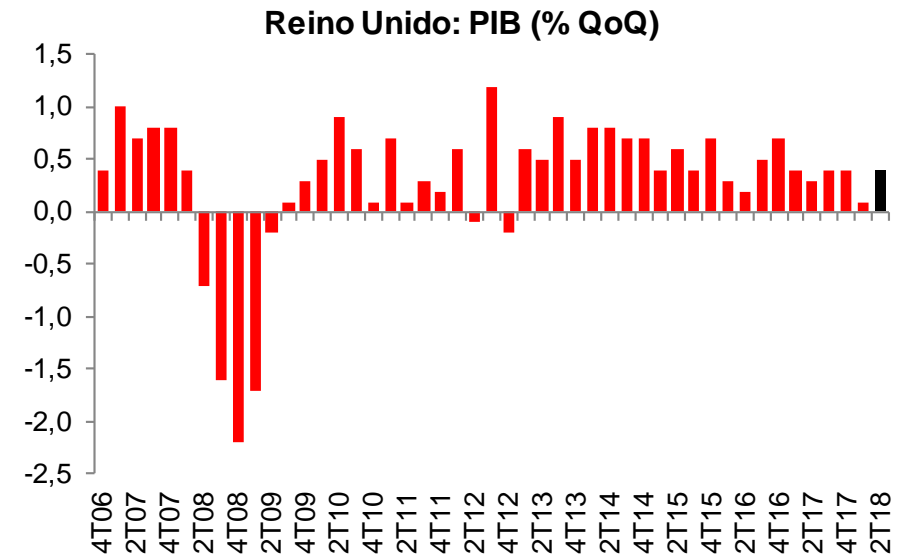
Europa

Indicadores e eventos da última semana

Indicador	Consenso	Observado	Anterior
Taxa de Desemprego Alemanha	5,2	5,1	5,2
Prévia CPI Zona do Euro (Set) YoY %	2,1	2,1	2,0
Prévia PIB Reino Unido QoQ %	0,4	0,4	0,4
Prévia PIB Reino Unido YoY %	1,3	1,2	1,3



Fonte: Eurostat

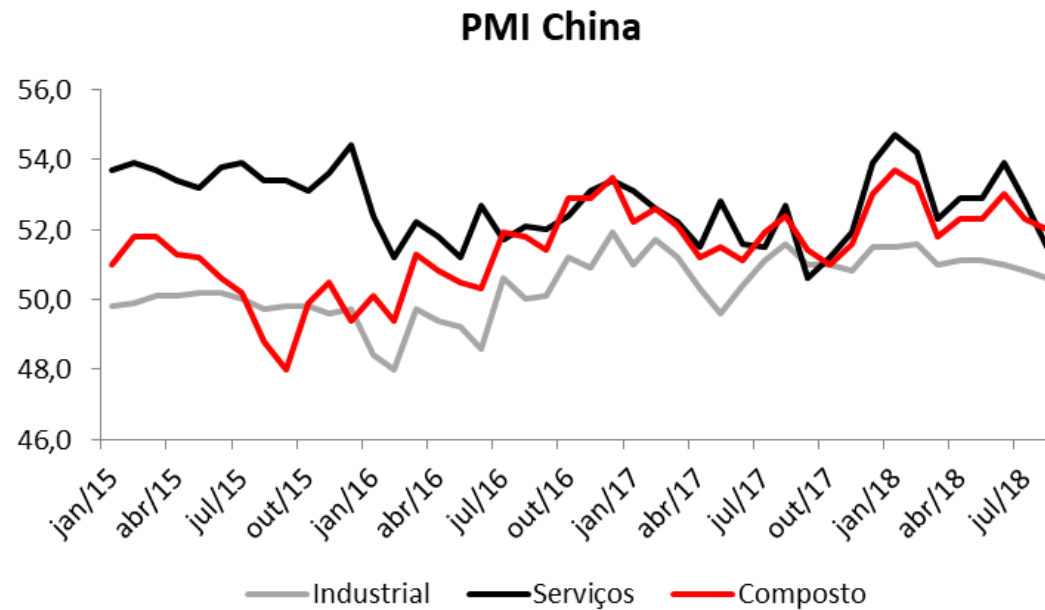


Fonte: UK Office for National Statistics

China

Indicadores e eventos da última semana

Indicador	Consenso	Observado	Anterior
PMI Industrial	50,5	-	51,3
PMI Serviços	-	-	54,2
PMI Composto	-	-	53,8

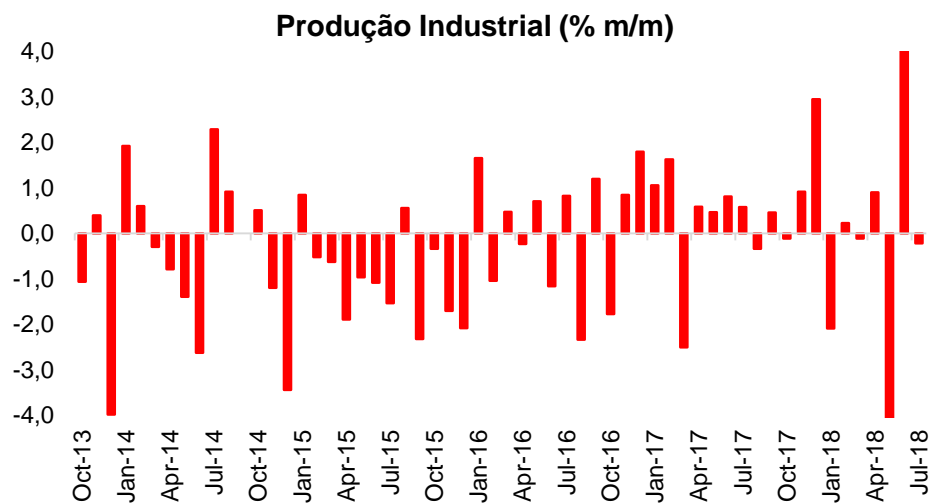


Indicadores e eventos da semana

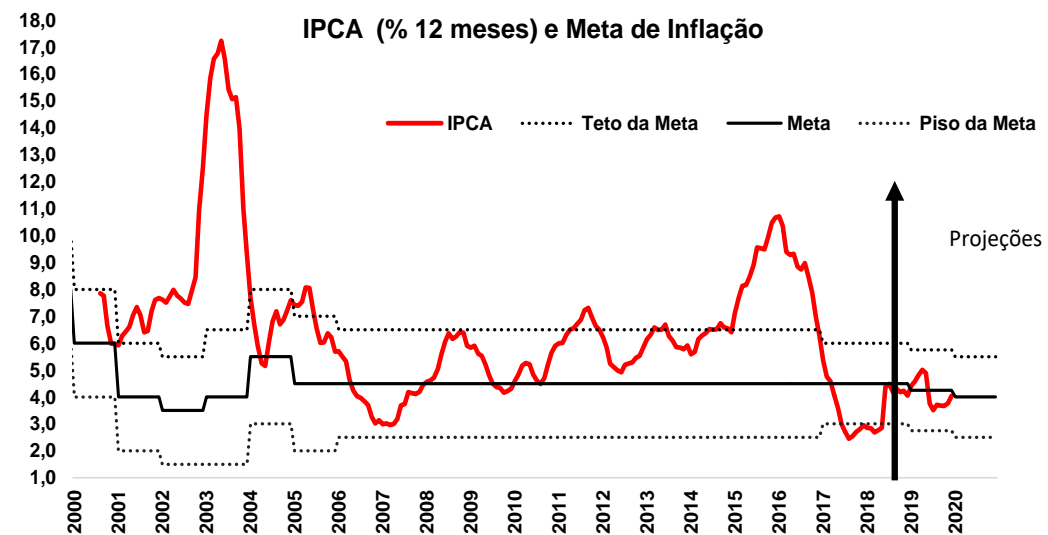
Brasil

Indicadores e eventos da semana

Indicador	Santander	Consenso	Anterior
Balança Comercial Mensal (Set) USD Milhões	5.600	-	3.775
PIM: Produção Industrial (Ago) MoM % a.s.	0,4	0,4	-0,2
PIM: Produção Industrial (Ago) YoY %	3,2	3,2	4,0
IPCA (Set) MoM %	0,36	0,38	-0,09
IPCA (Set) YoY %	4,40	4,41	4,19



Fonte: IBGE

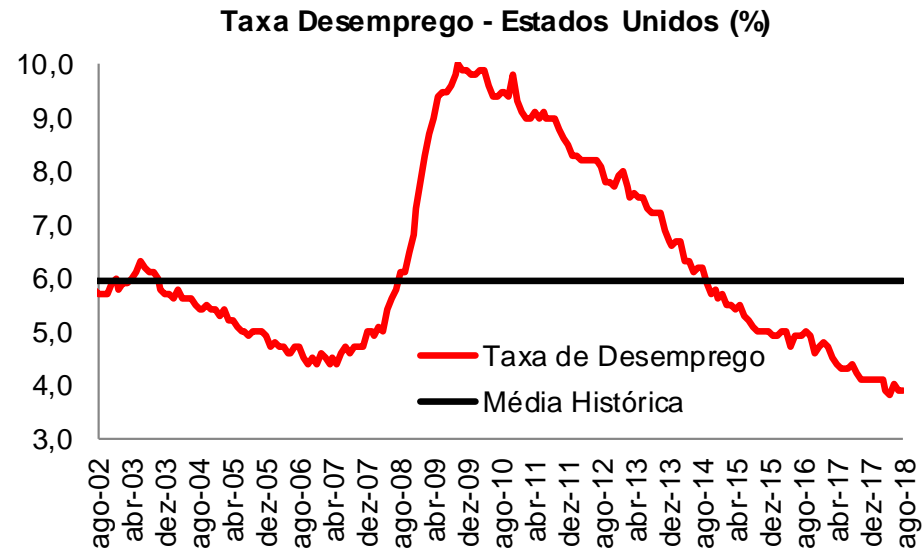
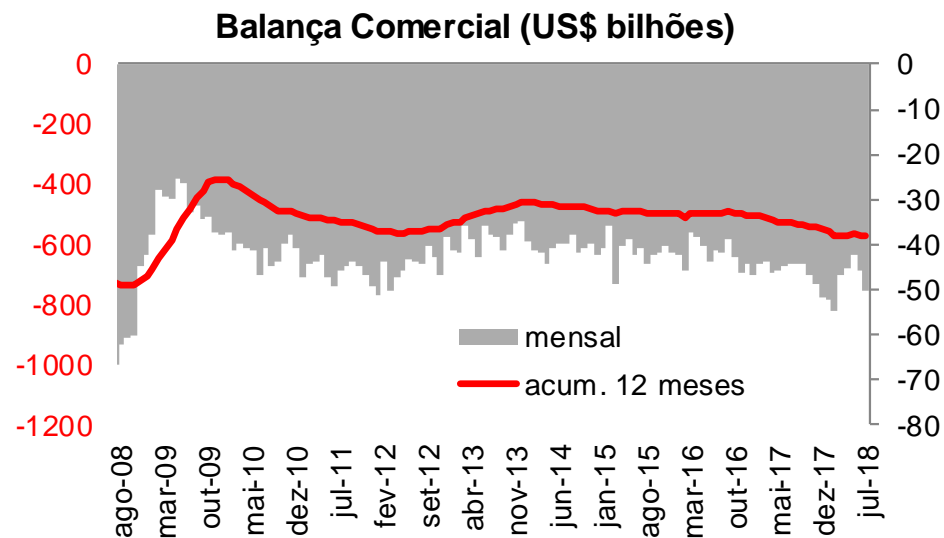


Fonte: IBGE e Santander

EUA

Indicadores e eventos da semana

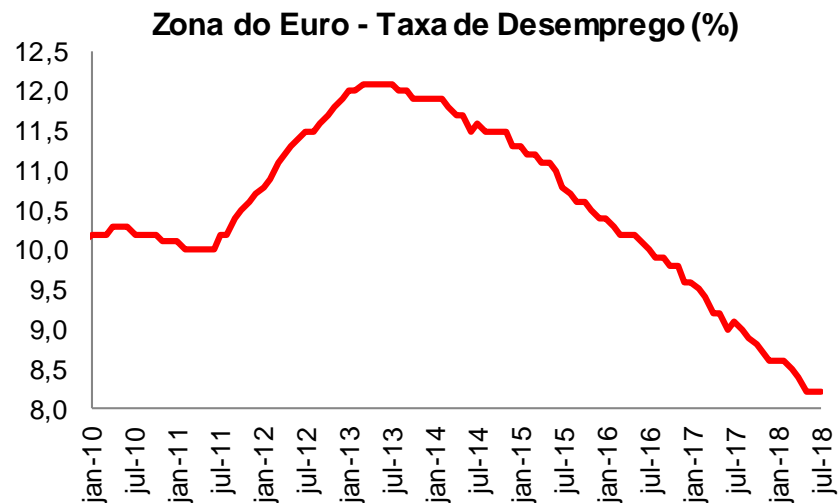
Indicador	Consenso	Anterior
PMI Composite (Set)	-	53,4
Balança Comercial (Ago) USD bilhões	-48,5	-50,1
Taxa de Desemprego (Set) %	3,8	3,9
Ganho Médio por Hora (Set) YoY %	2,8	2,9



Europa

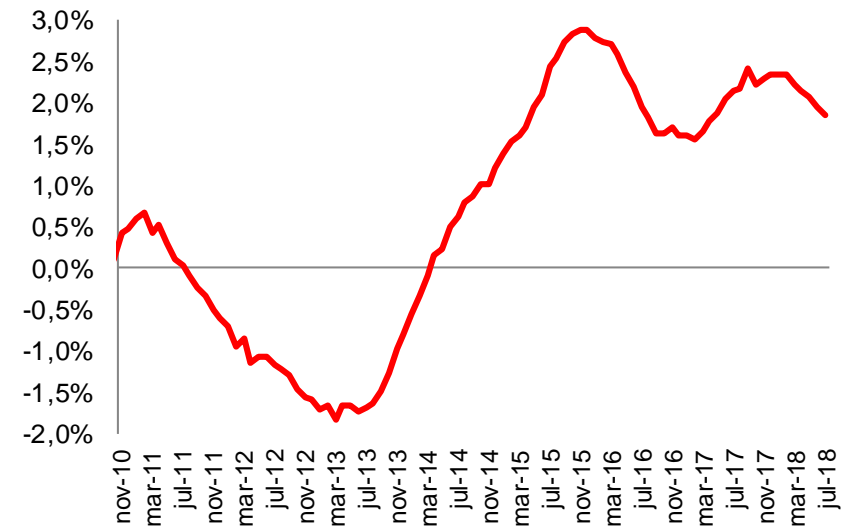
Indicadores e eventos da semana

Indicador	Consenso	Anterior
Taxa de Desemprego (Ago) %	8,1	8,2
Vendas no Varejo (Ago) YoY %	1,7	1,1
PMI Composite (Set) Alemanha	55,3	55,3
PMI Composite (Set) Zona do Euro	54,2	54,2



Fonte: Eurostat

Vendas ao Varejo (% acumulada em 12 meses)



Fonte: Eurostat

Agenda de Divulgações

			Eventos	Data	Unidade	Santander	Consenso	Anterior
Domingo 30/09/18	Internacional	China	PMI Serviços	Set	-	-	54,0	54,2
		China	Sondagem Industrial PMI	Set	-	-	51,2	51,3
		China	PMI Composite	Set	-	-	-	53,8
Segunda-feira 01/10/18	Brasil	FGV	Índice de Confiança Empresarial (ICE)	Set	-	-	-	-
		FGV	IPC-S (4ª Quadrisssemana)	Set	MoM %	-	0,32%	0,32%
		BCB	Boletim Focus	28-set	-	-	-	-
	Internacional	MDIC	Balança Comercial Mensal	Set	USD Milhões	5600	-	3775
		Fenabreve	Vendas de Veículos	Set	em unidades	-	-	248638
		Z. do Euro	Taxa de Desemprego	Ago	%	-	8,1%	8,2%
		EUA	Discurso de R. Bostic (Fed Atlanta)	-	-	-	-	-
EUA	PMI Industrial	Set	-	-	-	55,6		
Terça-feira 02/10/18	Brasil	FIPE	IPC-Fipe	Set	MoM %	-	-	0,41%
		IBGE	PIM: Produção Industrial	Ago	MoM % a.s.	0,4%	0,4%	-0,2%
		IBGE	PIM: Produção Industrial	Ago	YoY %	3,2%	3,2%	4,0%
	Internacional	Z. do Euro	PPI	Ago	MoM %	-	0,2%	0,4%
		Z. do Euro	PPI	Ago	YoY %	-	3,8%	4,0%
		EUA	Discurso de J. Powell (Diretoria do Fed)	-	-	-	-	-
Quarta-feira 03/10/18	Brasil	HSBC	PMI Composite	Set	-	-	-	47,8
		HSBC	PMI Serviços	Set	-	-	-	46,8
		BCB	IC-Br	Set	MoM %	-	-	-
		BCB	IC-Br	Set	YoY %	-	-	-
	Internacional	Serasa	Indicador de Falências e Recuperações	Set	-	-	-	-
		Alemanha	PMI Composite	Set	-	-	55,3	55,3
		Z. do Euro	PMI Composite	Set	-	-	54,2	54,2
		R. Unido	PMI Composite	Set	-	-	53,9	54,2
		Z. do Euro	Vendas no Varejo	Ago	MoM % a.s.	-	0,2%	-0,2%
		Z. do Euro	Vendas no Varejo	Ago	YoY %	-	1,7%	1,1%
		EUA	Emprego no Setor Privado	Set	Mil	-	185	163
		EUA	PMI Serviços	Set	-	-	-	52,9
		EUA	PMI Composite	Set	-	-	-	53,4
quinta-feira 04/10/18	Brasil	Anfavea	Produção Total de Veículos	Set	-	-	-	291425
		Tesouro	Leilão Tradicional (LTN e NTN-F)	-	-	-	-	-
	Internacional	Serasa	Indicador de Atividade do Comércio	Set	-	-	-	-
		EUA	Pedidos de auxílio desemprego	28-set	Mil	-	211	214
EUA	Encomendas à Indústria	Ago	MoM % a.s.	-	1,0%	-0,8%		
Sexta-feira 05/10/2018	Brasil	IBGE	IPCA	Set	MoM %	0,36%	0,38%	-0,09%
		IBGE	IPCA	Set	YoY %	4,40%	4,41%	4,19%
	Internacional	Alemanha	PPI	Ago	YoY %	-	2,9%	3,0%
		EUA	Balança Comercial	Ago	USD bilhões	-	-48,5	-50,1
		EUA	Relatório de Emprego (criação de vagas)	Set	Mil	-	188	201
		EUA	Taxa de Desemprego	Set	%	-	3,8%	3,9%
		EUA	Ganho Médio por Hora	Set	MoM %	-	0,3%	0,4%
		EUA	Ganho Médio por Hora	Set	YoY %	-	2,8%	2,9%
		EUA	Crédito ao Consumidor	Ago	USD bilhões	-	15000	16640

Projeções Santander: 2018-19

	REALIZADO				PROJEÇÕES SANTANDER	
	2014	2015	2016	2017	2018	2019
PIB (%)						
Crescimento do PIB	0,5	-3,5	-3,5	1,0	1,5	3,2
Inflação (%)						
IPCA-IBGE	6,4	10,7	6,3	2,9	3,9	4,0
IGP-M	3,7	10,5	7,2	-0,5	9,9	4,5
Taxa de Câmbio						
R\$/US\$ - final de período	2,66	3,90	3,26	3,31	3,80	4,10
R\$/US\$ - média	2,35	3,33	3,49	3,19	3,68	3,95
Taxa de Juros (% a.a.)						
SELIC - final de período	11,75	14,25	13,75	7,00	6,50	7,50
Mercado de Trabalho						
Taxa Média de Desemprego (%)	6,8	8,5	11,5	12,8	12,2	11,2
Balança de Pagamentos						
Exportações (US\$ bi)	225,1	191,1	185,3	217,7	225,0	244,4
Importações (US\$ bi)	229,1	171,5	137,6	150,7	169,5	189,9
Saldo Comercial (US\$ bi)	-4,0	19,7	47,7	67,0	55,5	54,5
Conta Corrente (US\$ bi)	-104,2	-58,9	-23,5	-9,8	-18,0	-21,9
Conta Corrente (% PIB)	-4,2	-3,3	-1,3	-0,5	-1,0	-1,0
Contas Fiscais						
Resultado Primário (% PIB)	-0,6	-1,9	-2,5	-1,7	-2,3	-1,8
Dívida Pública Líquida (% PIB)	32,6	35,6	46,2	51,6	57,9	62,8
Dívida Pública Bruta (% PIB)	56,3	65,5	70,0	74,0	77,3	79,2

Obrigado.

Nosso propósito é contribuir para que as pessoas e as empresas prosperem.

Nossa cultura se baseia na crença de que tudo que fazemos deve ser

Simple PESSOAL Justo



MEMBER OF
**Dow Jones
Sustainability Indices**
In Collaboration with RobecoSAM

