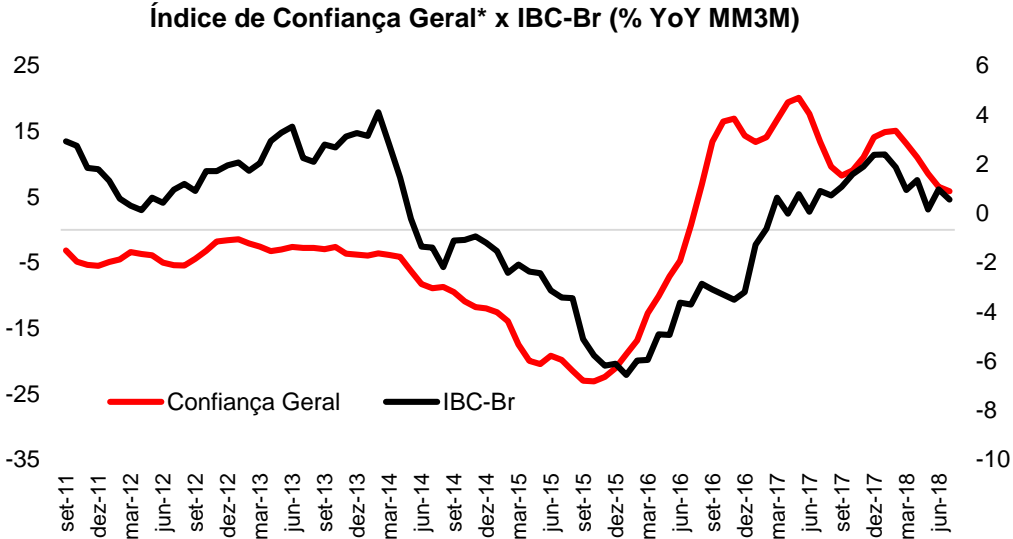
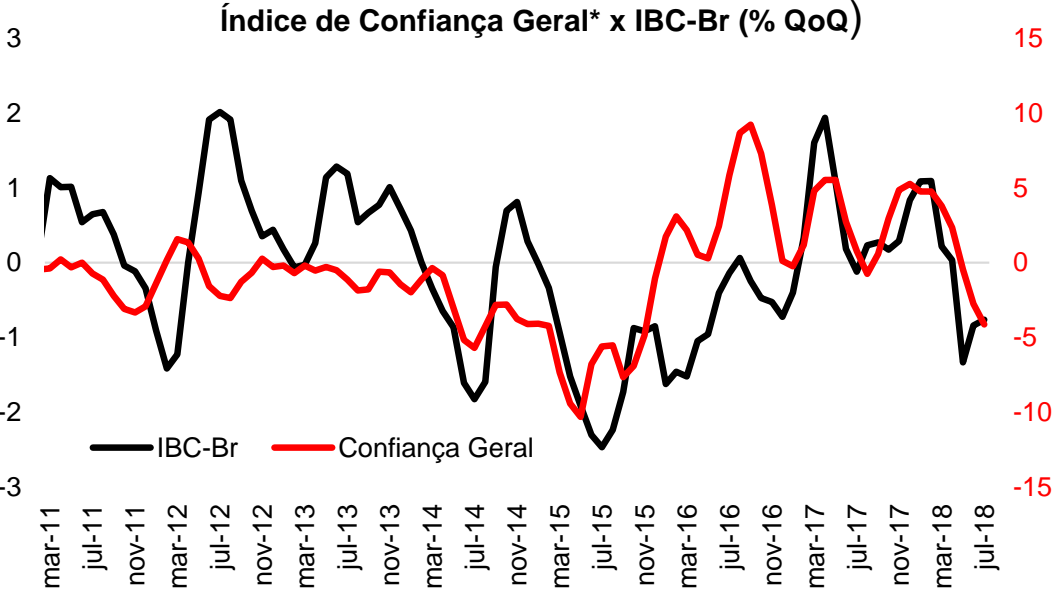


Apresentação Semanal

De 8 a 12 de Outubro de 2018

Lucas Nobrega Augusto
(11) 3553-5263

Confiança e atividade

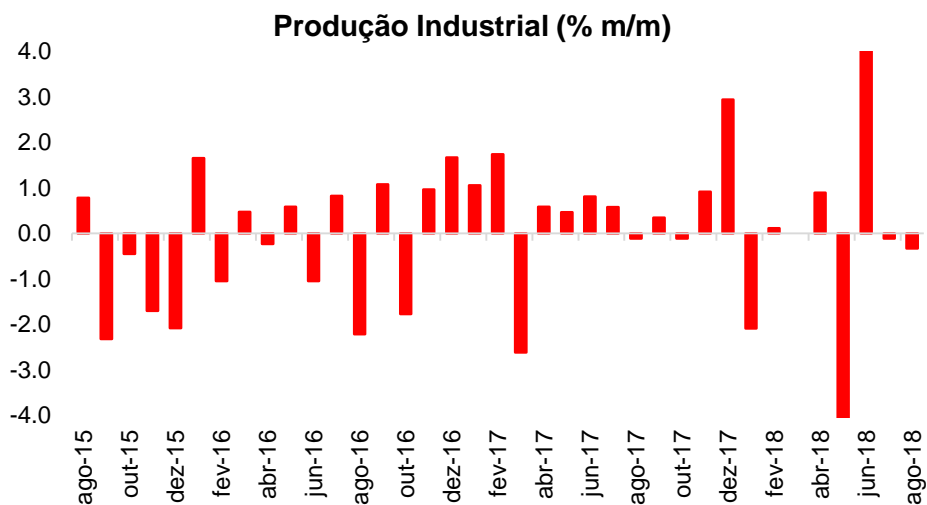


Indicadores e eventos da última semana

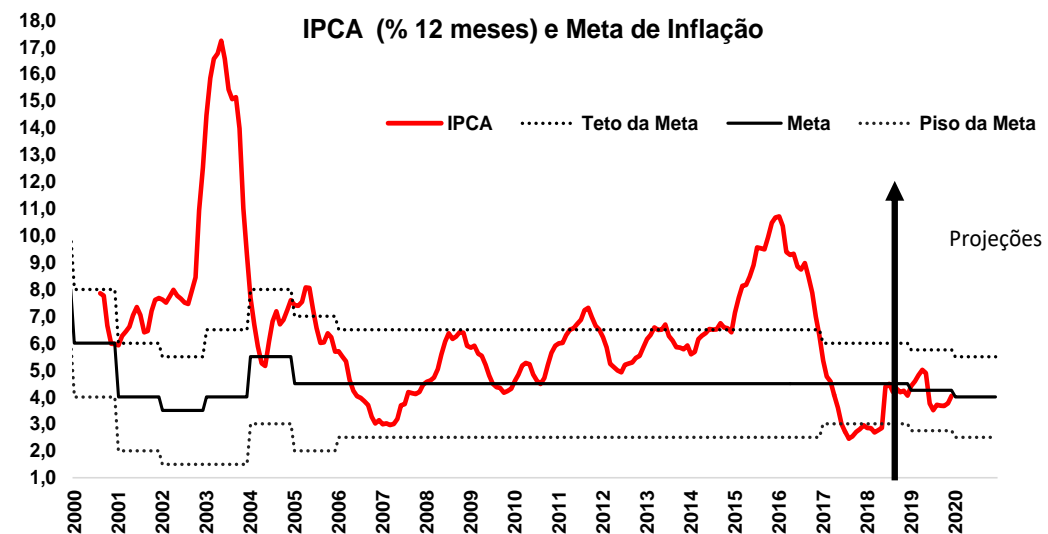
Brasil

Indicadores e eventos da última semana

Indicador	Santander	Consenso	Observado	Anterior
Balança Comercial Mensal (Set) USD Milhões	5.600	5.800	4.971	3.775
PIM: Produção Industrial (Ago) MoM % a.s.	0,4	0,2	-0,3	-0,1
PIM: Produção Industrial (Ago) YoY %	3,2	2,8	2,0	4,2
IPCA (Set) MoM %	0,36	0,44	0,48	-0,09
IPCA (Set) YoY %	4,40	4,48	4,53	4,19



Fonte: IBGE

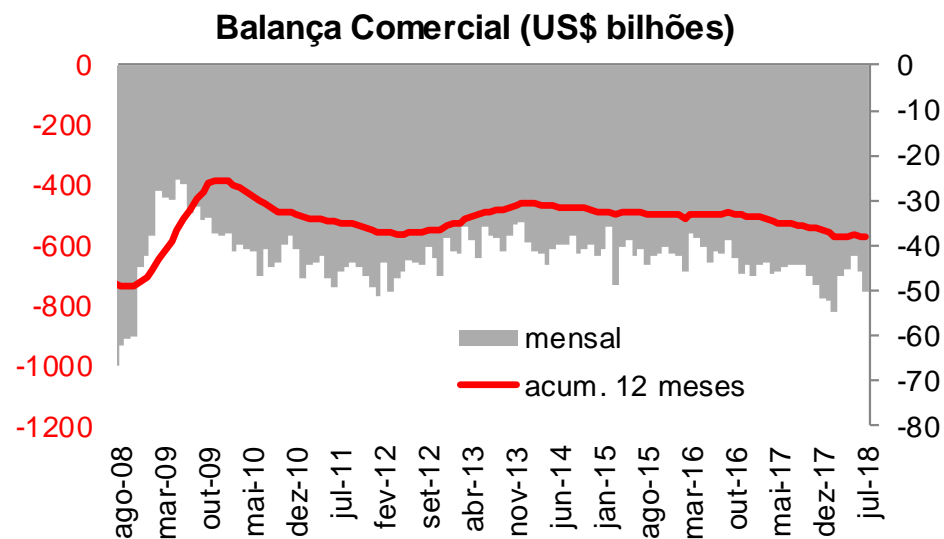


Fonte: IBGE eSantander

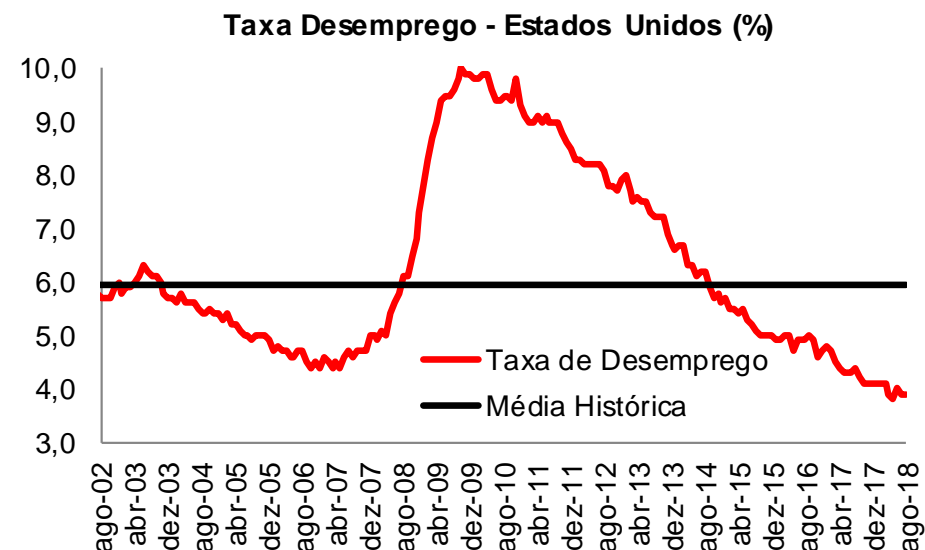
EUA

Indicadores e eventos da última semana

Indicador	Consenso	Observado	Anterior
PMI Composite (Set)	-	53,9	53,4
Balança Comercial (Ago) USD bilhões	-53,6	-53,2	-50,0
Taxa de Desemprego (Set) %	3,8	3,7	3,9
Ganho Médio por Hora (Set) YoY %	2,8	2,8	2,9



Fonte: U.S. Census Bureau

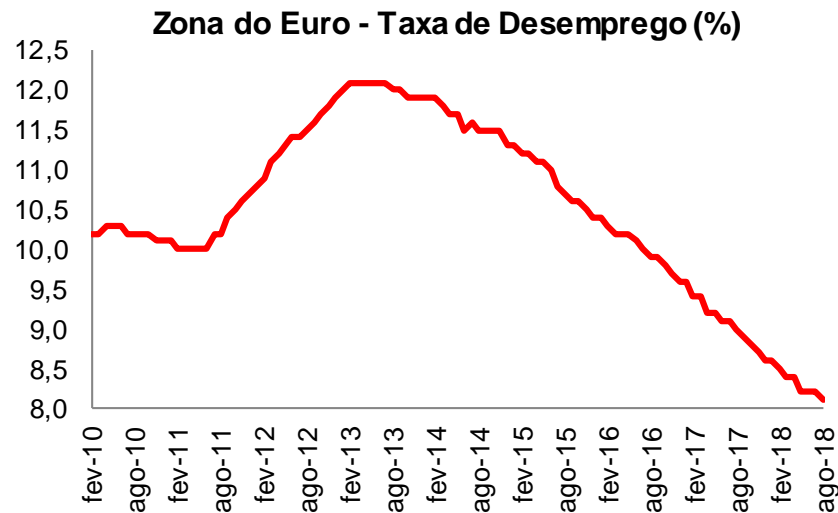


Fonte: Bureau of Labor Statistics

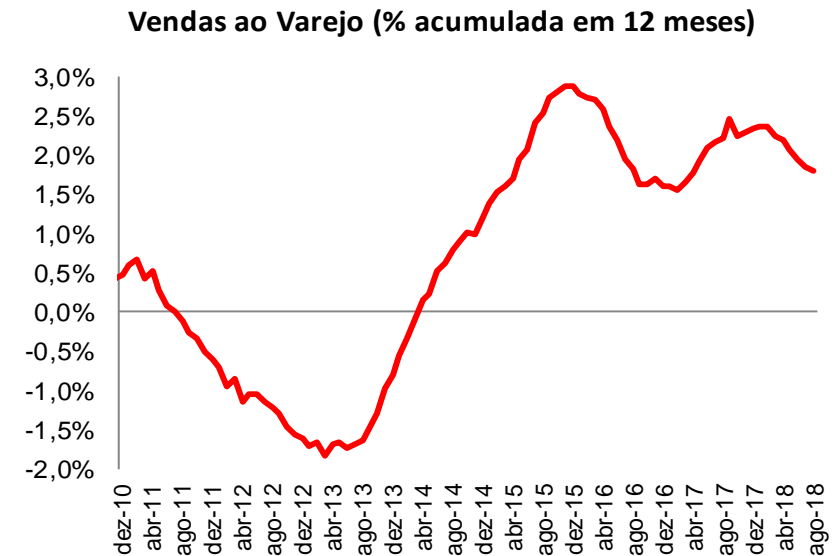
Europa

Indicadores e eventos da última semana

Indicador	Consenso	Observado	Anterior
Taxa de Desemprego (Ago) %	8,1	8,1	8,2
Vendas no Varejo (Ago) YoY %	1,7	1,8	1,0
PMI Composite (Set) Alemanha	55,3	55,0	55,3
PMI Composite (Set) Zona do Euro	54,2	54,1	54,2



Fonte: Eurostat



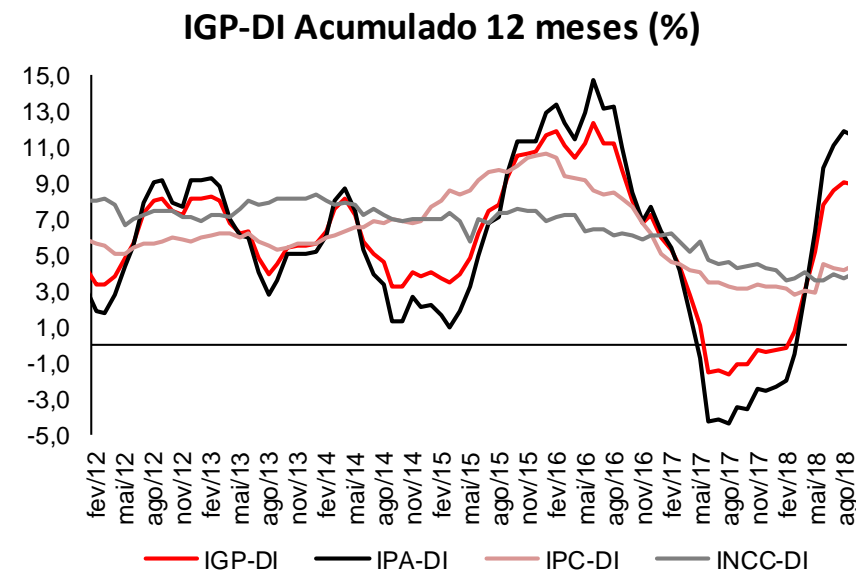
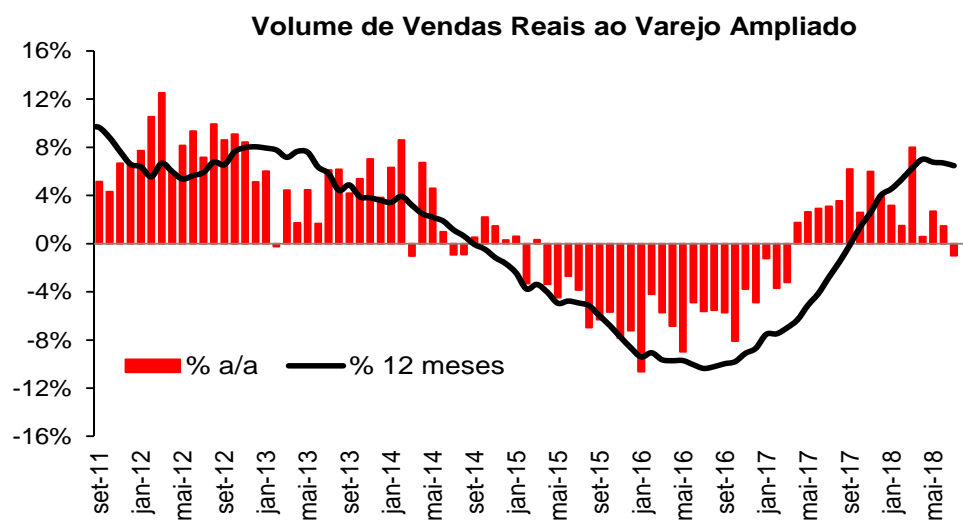
Fonte: Eurostat

Indicadores e eventos da semana

Brasil

Indicadores e eventos da semana

Indicador	Santander	Consenso	Anterior
IGP-DI (Set) MoM %	1,50	1,63	0,68
IGP-DI (Set) YoY %	10,0	10,19	9,06
PMC: Vendas no Varejo (Ago) MoM % a.s.	0,3	0,3	-0,5
PMC: Vendas no Varejo (Ago) YoY %	0,8	1,4	-1,0
PMC: Vendas no Varejo Ampliado (Ago) MoM % a.s.	4,7	2,8	-0,4
PMC: Vendas no Varejo Ampliado (Ago) YoY %	7,5	5,2	3,0

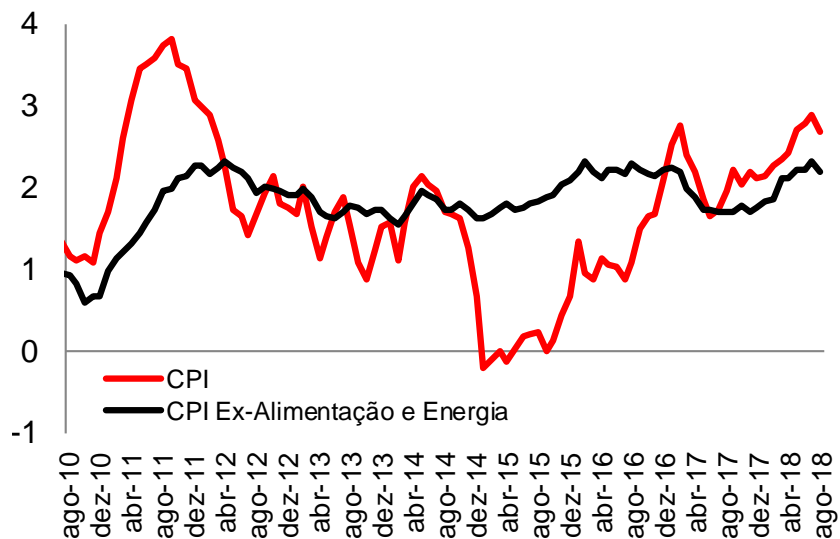


EUA

Indicadores e eventos da semana

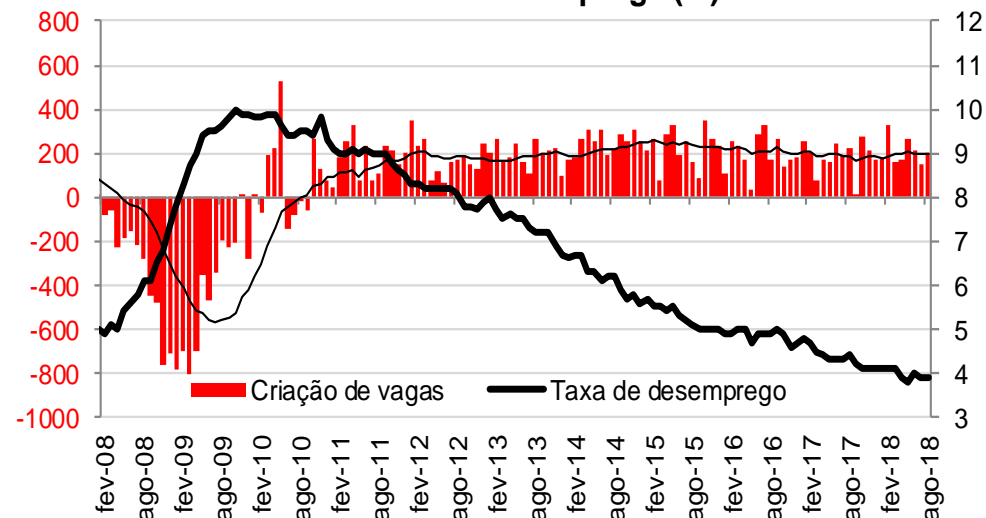
Indicador	Consenso	Anterior
CPI (Set) YoY %	2,4	2,7
CPI: núcleo (Set) YoY %	2,3	2,2
Ganho Real Médio por Hora (Set) YoY%	-	0,2
Resultado Fiscal Mensal (Set) USD bilhões	-	-214,1

Inflação ao Consumidor (% 12 meses)



Fonte: Bureau of Labor Statistics

Relatório de Emprego - Criação de Vagas (milhares) e Taxa de desemprego (%)

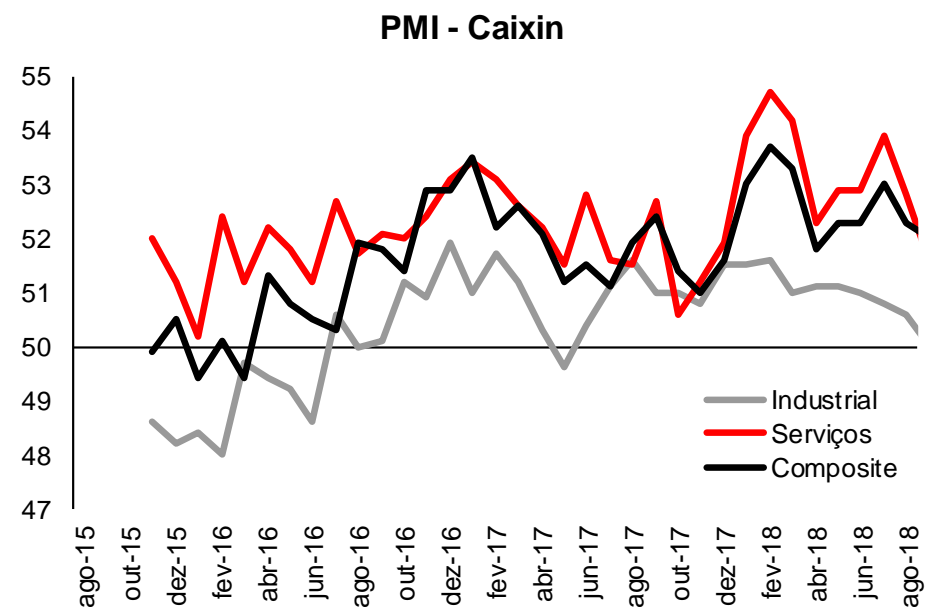
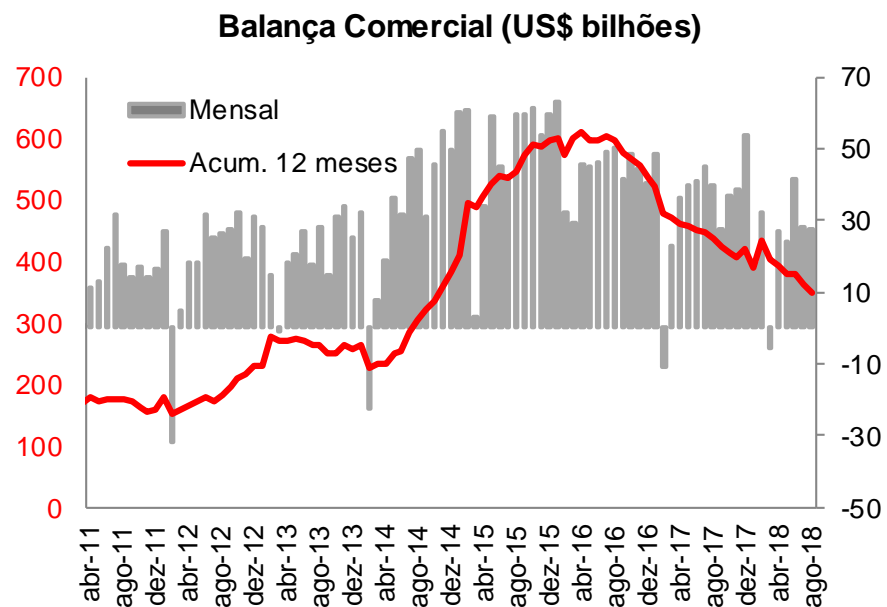


Fonte: Bureau of Labor Statistics

China

Indicadores e eventos da semana

Indicador	Consenso	Anterior
PMI Composite Caixin (Set)	-	52,0
Crédito Agregado (Set) CNY bilhões	-	1520
Balança Comercial Mensal (Set) USD bilhões	24,55	27,89



Agenda de Divulgações

			Eventos	Data	Unidade	Santander	Consenso	Anterior	
Domingo 07/10/18	Internacional	Caixin	PMI Composite	Set	-	-	-	52,0	
		Caixin	PMI Serviços	Set	-	-	51,4	51,5	
Segunda-feira 08/10/18	Brasil	FGV	IPC-S (1ª Quadsressemana)	07-out	MoM %	-	-	0,45%	
		FGV	IGP-DI	Set	MoM %	1,5%	1,63%	0,68%	
		FGV	IGP-DI	Set	YoY %	10,0%	10,19%	9,06%	
	Internacional	Alemanha	Produção Industrial	Ago	YoY% a.s.	-	-0,1%	1,1%	
		EUA	Feriado - Mercados Fechados	-	-	-	-	-	
Terça-feira 09/10/18	Brasil	FIPE	IPC (1ª Quadsressemana)	07-out	MoM %	-	0,30%	0,36%	
		FGV	Indicadores do Mercado de Trabalho	Set	-	-	-	-	
		IBGE	PIM: Produção Industrial Regional	Ago	-	-	-	-	
Quarta-feira 10/10/18	Internacional	Alemanha	Balança Comercial	Ago	EUR Bilhões	-	16,2	16,5	
		Brasil	FGV	IGP-M (1ª prévia)	Out	MoM %	-	-	0,79%
	Internacional	BCB	Fluxo Cambial Semanal	05-out	-	-	-	-	
		R. Unido	Produção Industrial	Ago	YoY % a.s.	-	1,0%	0,9%	
		EUA	PPI	Set	MoM % a.s.	-	0,2%	-0,1%	
		EUA	PPI: Núcleo	Set	MoM%	-	0,2%	-0,1%	
		EUA	PPI	Set	YoY %	-	2,7%	2,8%	
		EUA	PPI: Núcleo	Set	YoY%	-	2,6%	2,3%	
quinta-feira 11/10/18	Brasil	IBGE	Levantamento Sistemático da Produção Agrícola	Set	-	-	-	-	
		IBGE	PMC: Vendas no Varejo	Ago	MoM % a.s.	0,3%	0,3%	-0,5%	
		IBGE	PMC: Vendas no Varejo	Ago	YoY %	0,8%	1,4%	-1,0%	
		IBGE	PMC: Vendas no Varejo Ampliado	Ago	MoM % a.s.	4,7%	2,8%	-0,4%	
		IBGE	PMC: Vendas no Varejo Ampliado	Ago	YoY %	7,5%	5,2%	3,0%	
	Internacional	SPE	Relatório Prisma Fiscal	Set	-	-	-	-	
		EUA	CPI	Set	MoM %	-	0,2%	0,2%	
		EUA	CPI: Núcleo	Set	MoM %	-	0,2%	0,1%	
		EUA	CPI	Set	YoY %	-	2,4%	2,7%	
		EUA	CPI: núcleo	Set	YoY %	-	2,3%	2,2%	
		EUA	Ganho Real Médio Semanal	Set	YoY%	-	-	0,5%	
		EUA	Pedidos de auxílio desemprego	05-out	Mil	-	210	207	
		EUA	Resultado Fiscal Mensal	Set	USD bilhões	-	-	-214,1	
Sexta-feira 12/10/2018	Brasil	-	Feriado - Mercados Fechados	-	-	-	-	-	
		Internacional	Alemanha	CPI Harmonizado	Set	YoY%	-	2,2%	2,2%
			EUA	Índice de Preços de Importados	Set	YoY%	-	3,1%	3,7%
Na Semana	Internacional	EUA	Confiança do Consumidor	Out (Prévia)	-	-	100,6	100,1	
		China	Reservas internacionais	Set	USD bilhões	-	3105,0	3109,7	
		China	Crédito Agregado	Set	CNY bilhões	-	-	1520	
		China	Balança Comercial Mensal	Set	USD bilhões	-	24,55	27,89	
		China	Importações	Set	YoY %	-	14,5%	20,0%	
		China	Exportações	Set	YoY %	-	8,7%	9,8%	

Projeções Santander: 2018-19

	REALIZADO				PROJEÇÕES SANTANDER	
	2014	2015	2016	2017	2018	2019
PIB (%)						
Crescimento do PIB	0,5	-3,5	-3,5	1,0	1,5	3,2
Inflação (%)						
IPCA-IBGE	6,4	10,7	6,3	2,9	3,9	4,0
IGP-M	3,7	10,5	7,2	-0,5	9,9	4,5
Taxa de Câmbio						
R\$/US\$ - final de período	2,66	3,90	3,26	3,31	3,80	4,10
R\$/US\$ - média	2,35	3,33	3,49	3,19	3,68	3,95
Taxa de Juros (% a.a.)						
SELIC - final de período	11,75	14,25	13,75	7,00	6,50	7,50
Mercado de Trabalho						
Taxa Média de Desemprego (%)	6,8	8,5	11,5	12,8	12,2	11,2
Balança de Pagamentos						
Exportações (US\$ bi)	225,1	191,1	185,3	217,7	225,0	244,4
Importações (US\$ bi)	229,1	171,5	137,6	150,7	169,5	189,9
Saldo Comercial (US\$ bi)	-4,0	19,7	47,7	67,0	55,5	54,5
Conta Corrente (US\$ bi)	-104,2	-58,9	-23,5	-9,8	-18,0	-21,9
Conta Corrente (% PIB)	-4,2	-3,3	-1,3	-0,5	-1,0	-1,0
Contas Fiscais						
Resultado Primário (% PIB)	-0,6	-1,9	-2,5	-1,7	-2,3	-1,8
Dívida Pública Líquida (% PIB)	32,6	35,6	46,2	51,6	57,9	62,8
Dívida Pública Bruta (% PIB)	56,3	65,5	70,0	74,0	77,3	79,2

Obrigado.

Nosso propósito é contribuir para que as pessoas e as empresas prosperem.

Nossa cultura se baseia na crença de que tudo que fazemos deve ser

Simple Pessoa Justo



MEMBER OF
**Dow Jones
Sustainability Indices**
In Collaboration with RobecoSAM

