

Apresentação Semanal

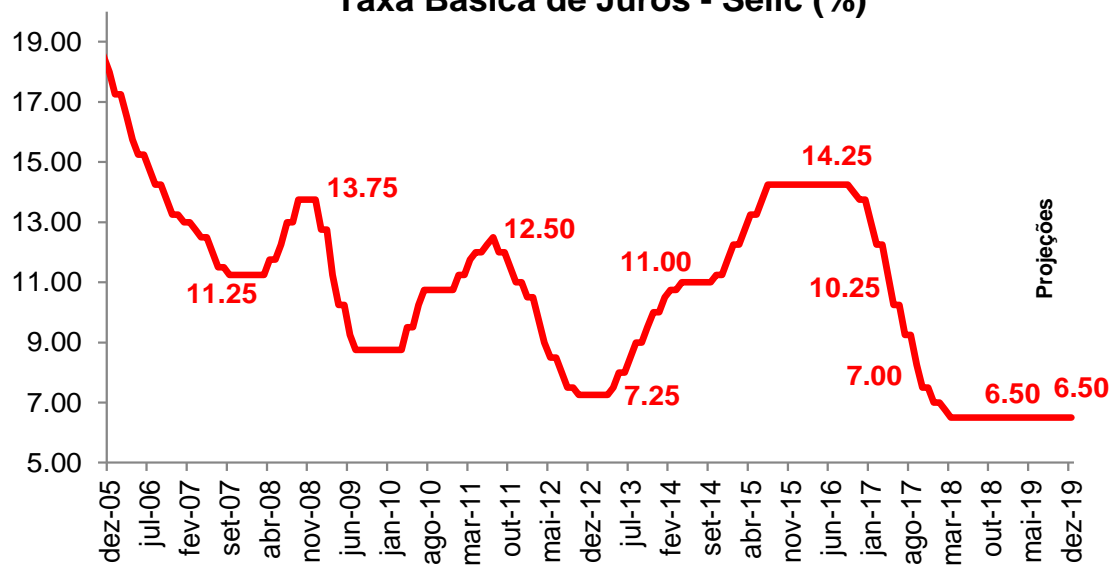
De 10 a 14 de Dezembro de 2018

Lucas Nobrega Augusto
(11) 3553-5263

Copom – Comitê de Política Monetária

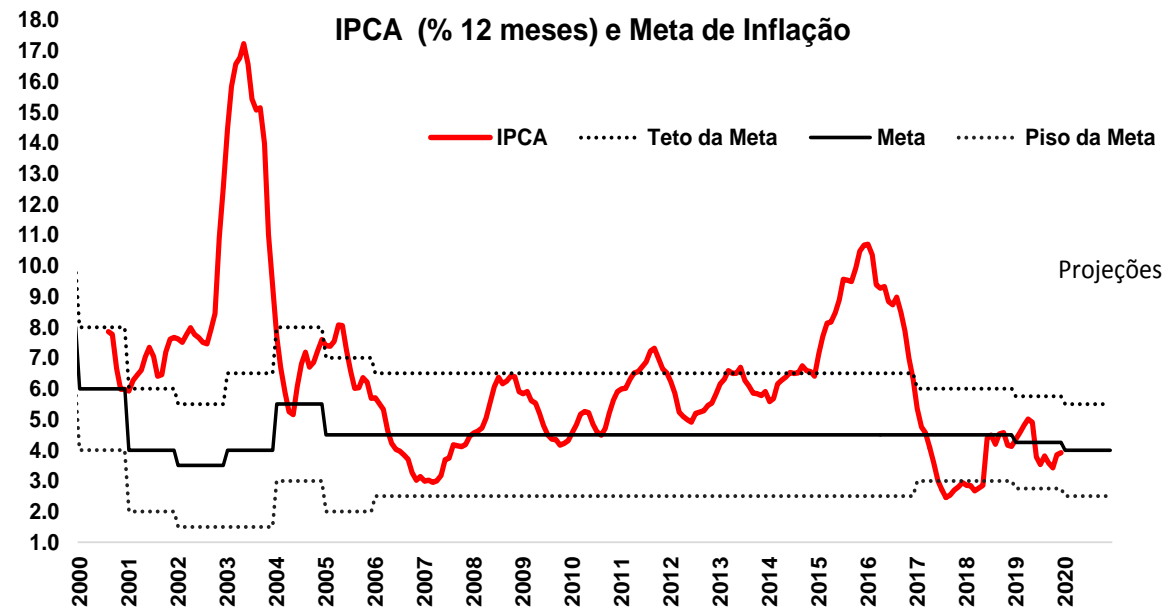
Tom de despedida

Taxa Básica de Juros - Selic (%)



Fonte: BCB Projeções: Santander

IPCA (% 12 meses) e Meta de Inflação



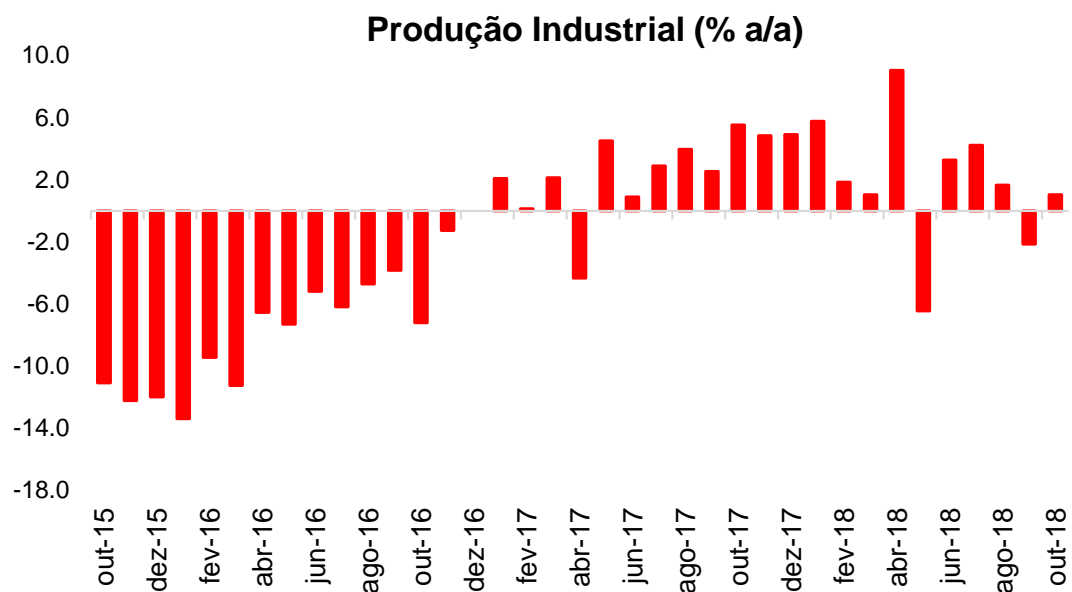
Fonte: IBGE eSantander

Indicadores e eventos da última semana

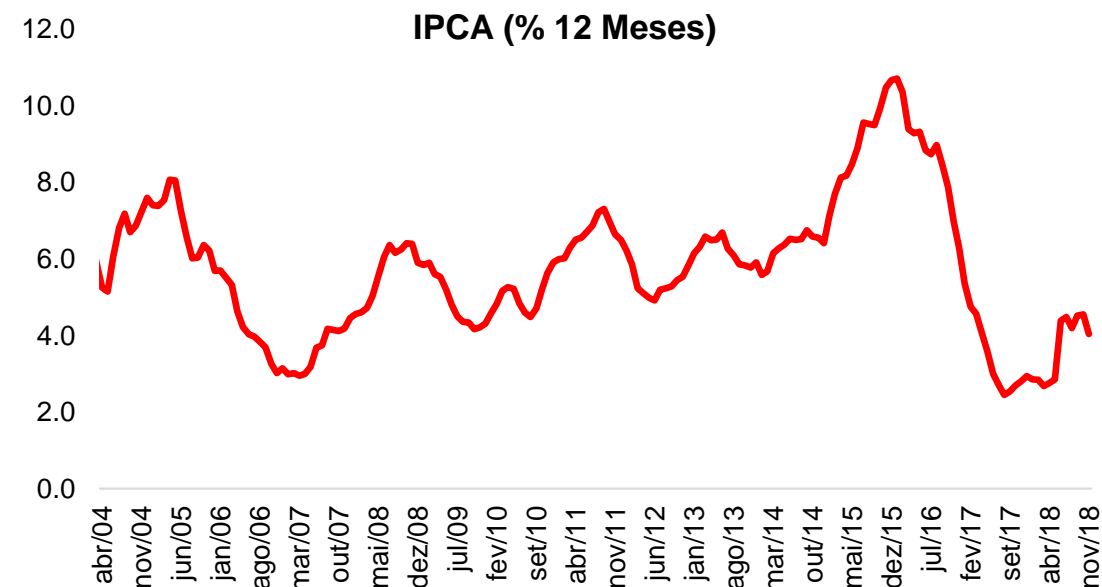
Brasil

Indicadores e eventos da última semana

Indicador	Santander	Observado	Anterior
PIM: Produção Industrial (MoM % a.s.)	1,5	0,2	-1,8
PIM: Produção Industrial (YoY %)	2,6	1,1	-2,0
IPCA (MoM %)	-0,13	-0,21	0,45
IPCA (YoY %)	4,13	4,05	4,56

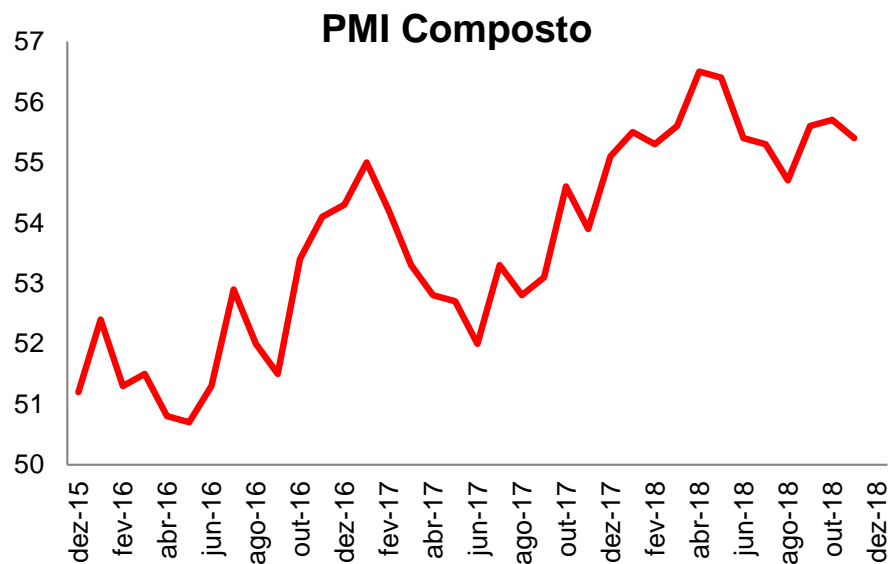


Fonte: IBGE

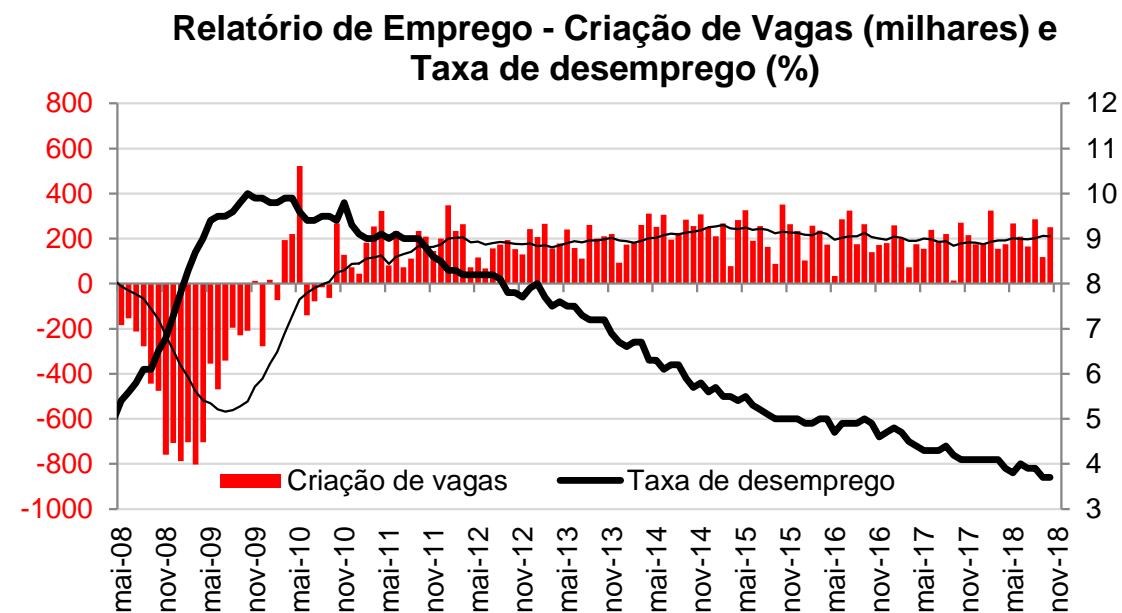


Fonte: IBGE

Indicador	Observado	Anterior
PMI Industrial - Dez	55,3	55,4
PMI Composto – Dez	54,7	54,4
Relatório de emprego (<i>Non-farm payroll</i> , em milhares) – Nov	155	237



Fonte: Markit

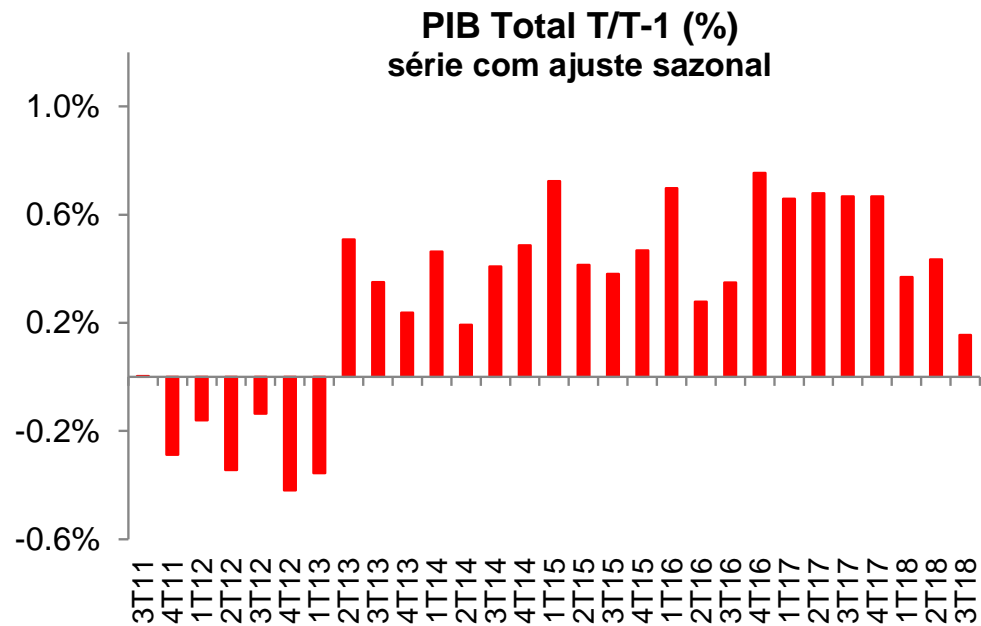


Fonte: Bureau of Labor Statistics

Europa

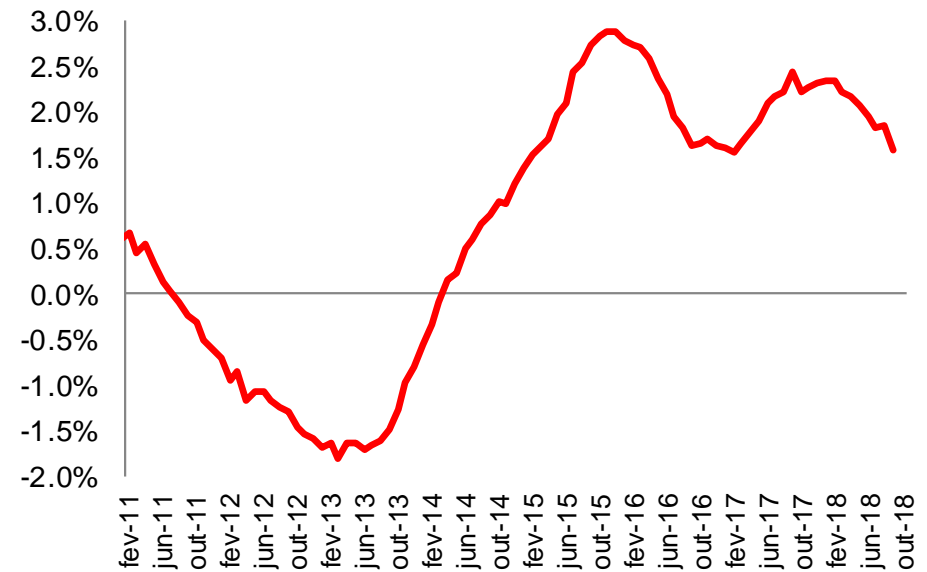
Indicadores e eventos da última semana

Indicador	Observado	Anterior
Vendas no Varejo (MoM % a.s.) - Out	0,3	-0,5
Vendas no Varejo (YoY %) - Out	1,7	0,3
PIB (QoQ % a.s.) – 3T18	0,20	0,2
PIB (YoY %) – 3T18	1,6	1,7



Fonte: Eurostat

Vendas ao Varejo (% acumulada em 12 meses)



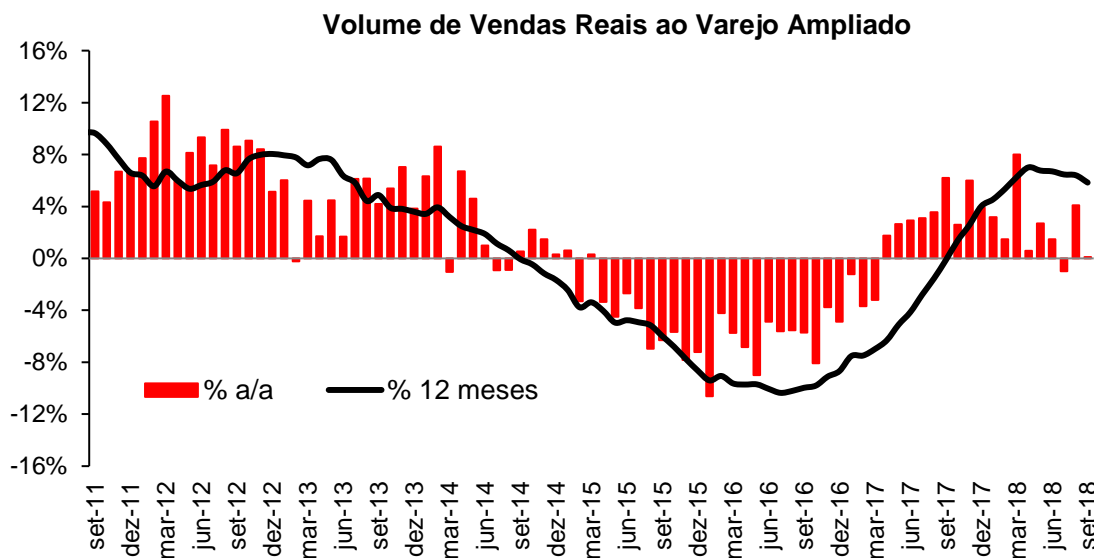
Fonte: Eurostat

Indicadores e eventos da próxima semana

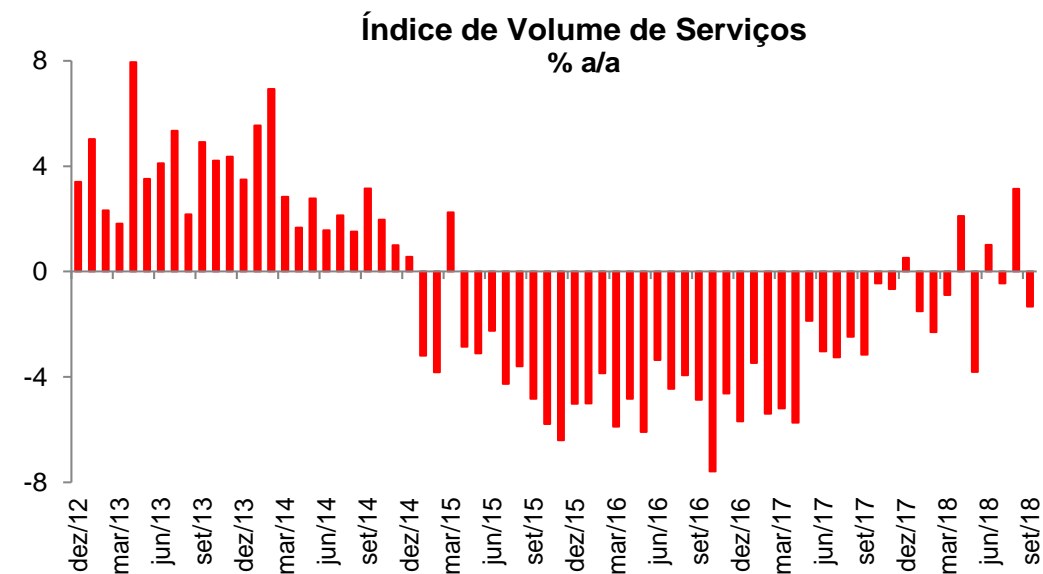
Brasil

Indicadores e eventos da próxima semana

Indicador	Santander	Consenso	Anterior
PMC: Vendas no Varejo (MoM % a.s.) (Out) MoM % a.s.	0,1	-	-1,3%
PMC: Vendas no Varejo (YoY %) (Out) YoY %	3,3	2,6	0,1%
PMC: Vendas no Varejo Ampliado (MoM % a.s.) (Out) MoM % a.s.	1,0	-	-1,5%
PMC: Vendas no Varejo Ampliado (YoY %) (Out) YoY %	8,4	-	2,2%
PMS: Volume de Serviços (YoY %) (Out) YoY %	2,2	-	0,5%



Fonte: Pesquisa Mensal do Comércio (IBGE)

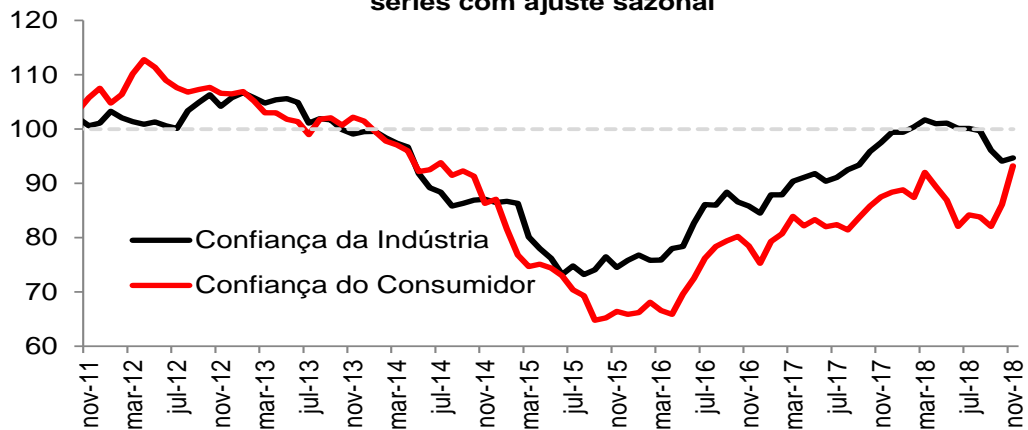


Fonte: Pesquisa Mensal de Serviços (IBGE)

Brasil

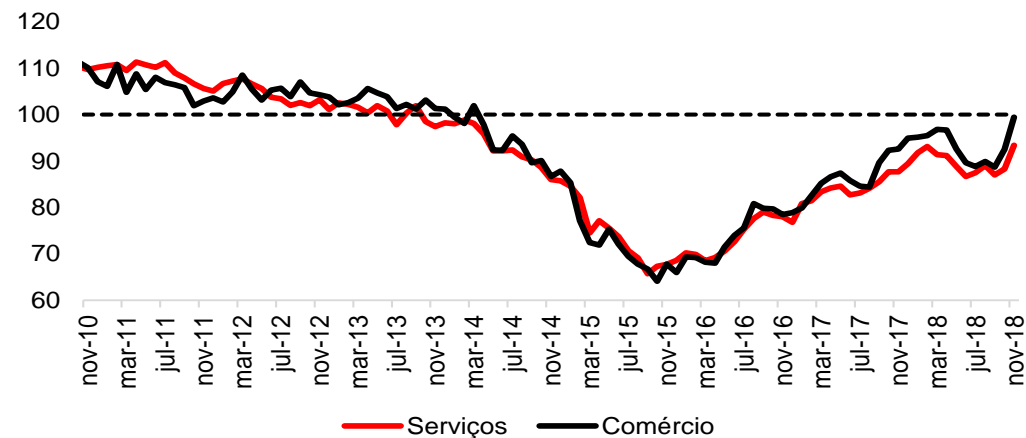
Indicadores e eventos da próxima semana

Índices de Confiança da Indústria e do Consumidor séries com ajuste sazonal

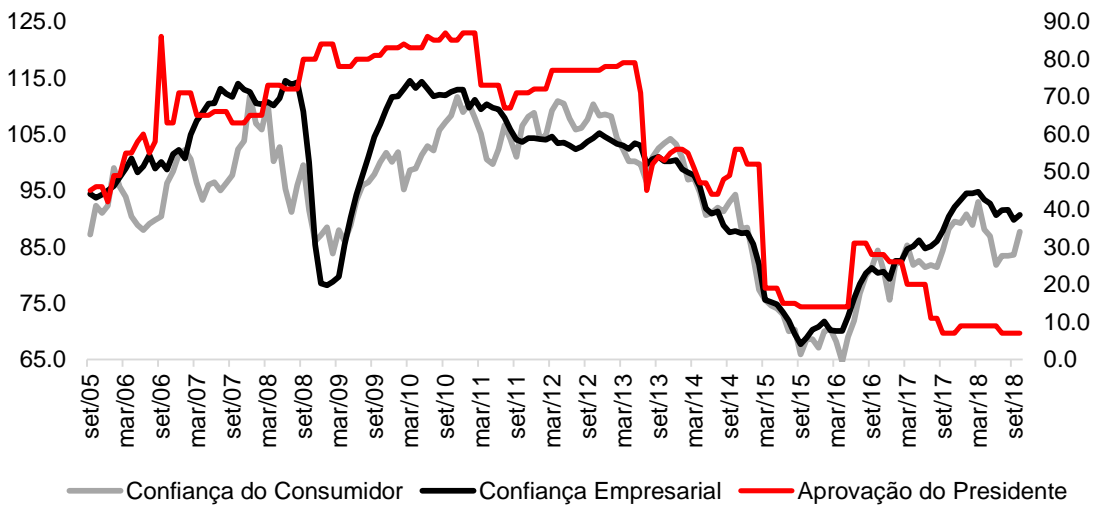


Fonte: FGV

Índice de Confiança de Serviços e Comércio Série com ajuste sazonal



Confiança do Consumidor Versus Aprovação do Presidente



Índice de Condições Financeiras - Santander (base diária)

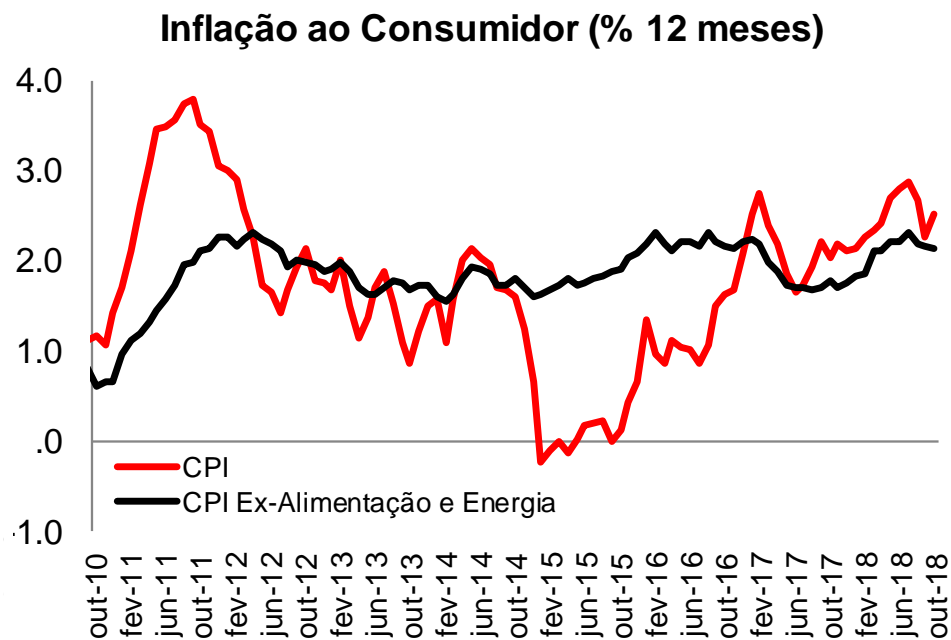


Fonte: Estimativas Santander

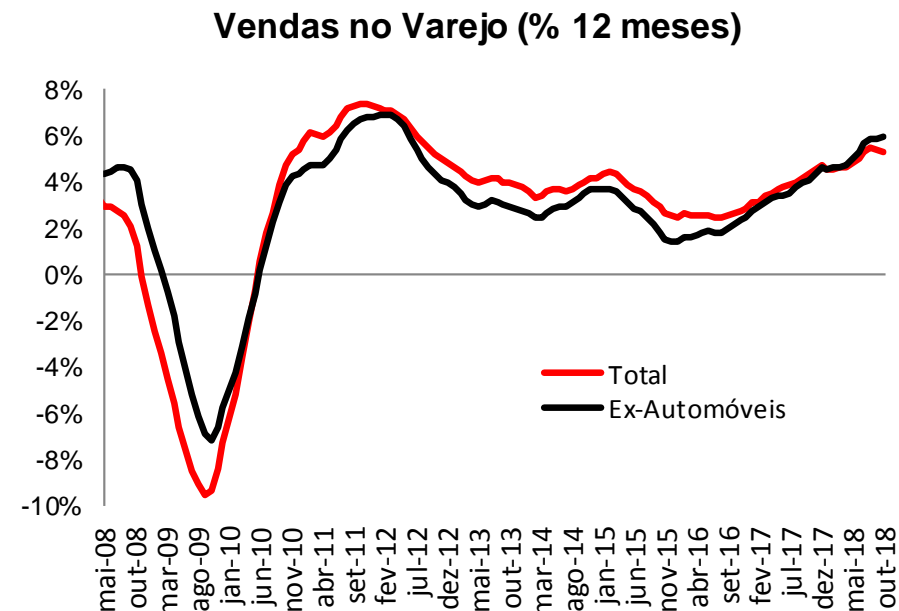
EUA

Indicadores e eventos da próxima semana

Indicador	Consenso	Anterior
CPI (%YoY) - Nov	2,2	2,5
Vendas do Varejo (MoM % a.s.) - Nov	0,2	0,7
Ata do FOMC	-	-



Fonte: Bureau of Labor Statistics

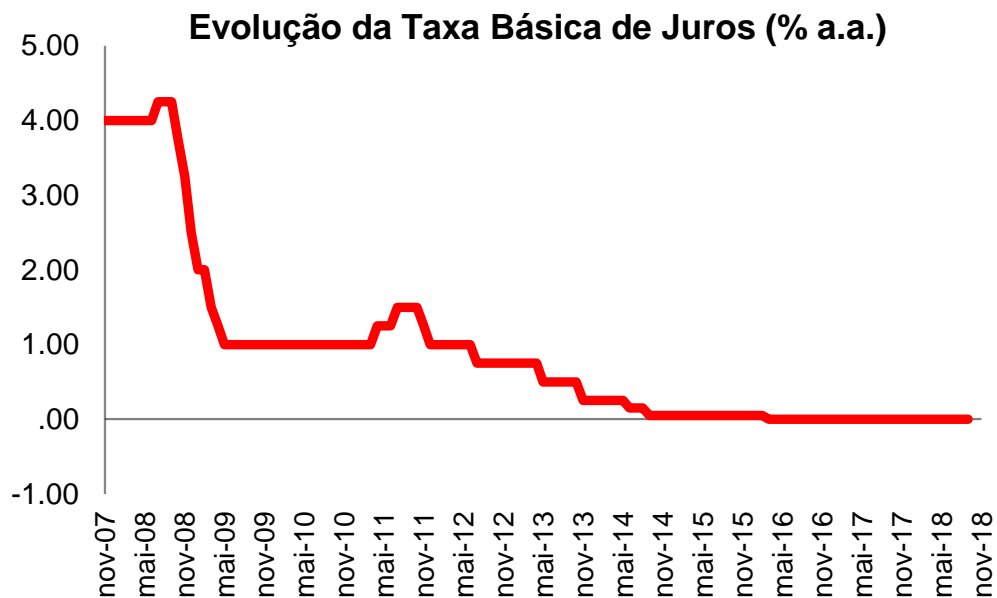


Fonte: U.S. Census Bureau

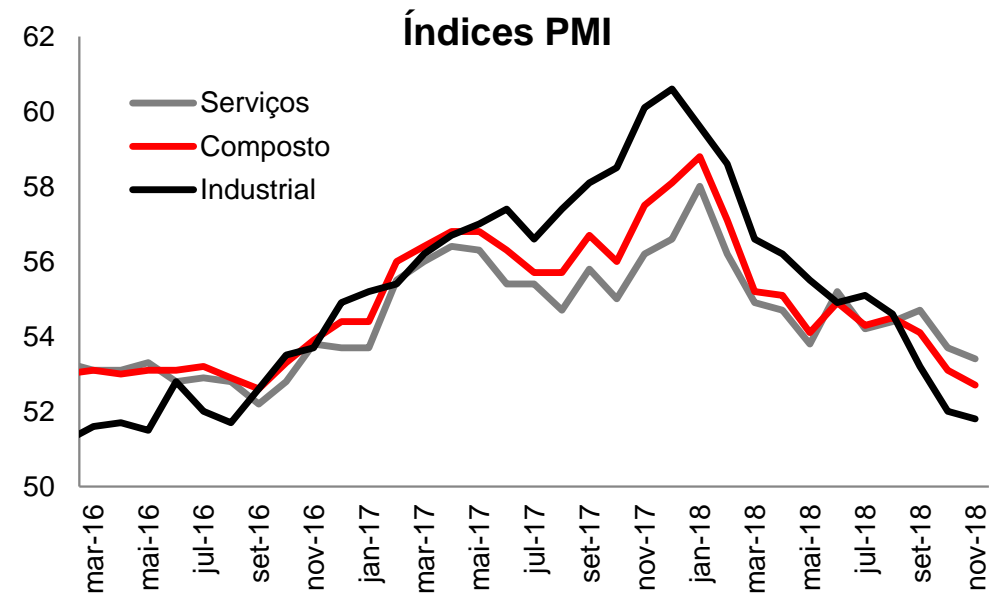
Europa

Indicadores e eventos da próxima semana

Indicador	Consenso	Anterior
Reunião BCE – Decisão sobre taxa de juros	0,00	0,00
Produção industrial (% MoM, a.s.) – Out	0,2	-0,3
PMI Composto - Dez	52,8	52,7



Fonte: Banco Central Europeu



Fonte: Markit

Agenda de Divulgações

		Eventos		Data	Unidade	Santander	Consenso	Anterior		
Sábado 08/12/18	Internacional	China	PPI (YoY %)	Nov	YoY %	-	2.7%	3.3%		
		China	CPI (YoY %)	Nov	YoY %	-	2.4%	2.5%		
Segunda-feira 10/12/18	Brasil	FGV	IPC-S (1ª Quadrisssemana) (MoM %)	07-dez	1ª Quad	-	-	-0.17%		
		FGV	Sondagem de Investimentos	4Q	-	-	-	-		
		BCB	Boletim Focus	07-dez	-	-	-	-		
	Internacional	Alemanha	Balança Comercial (EUR Bilhões)	Out	EUR Bilhões	-	17.1	18.3		
		R. Unido	Produção Industrial (YoY % a.s.)	Out	YoY % a.s.	-	0.0%	0.0%		
		EUA	Criação Emprego (a.s.)	Out	a.s.	-	-	7,009		
Terça-feira 11/12/18	Brasil	FIPE	IPC (1ª Quadrisssemana) (MoM %)	07-dez	1ª Quad	-	-	0.28%		
		FGV	IGP-M (1ª prévia) (MoM %)	Dez	1ª prévia	-	-	-0.11%		
	Internacional	R. Unido	Taxa de Desemprego	Out	-	-	4.1	4.1%		
EUA		Relatório de Demanda e Oferta Agrícolas Mundiais	-	-	-	-	-			
Quarta-feira 12/12/18	Brasil	IBGE	Pesquisas Trimestrais do Abate de Animais, do Leite, do Couro e da F	3Q	-	-	-	50.5		
		BCB	Fluxo Cambial Semanal	07-dez	-	-	-	50.5		
		BCB	Anúncio da Taxa de Juros (%)	-	%	6.50%	6.50%	-		
	Internacional	Z. do Euro	Produção Industrial (MoM % a.s.)	Out	MoM % a.s.	-	0.3%	-0.3%		
		Z. do Euro	Produção Industrial (YoY %)	Out	YoY %	-	0.9%	0.9%		
		EUA	CPI (MoM %)	Nov	MoM %	-	0.0%	0.3%		
		EUA	CPI: Núcleo (MoM %)	Nov	MoM %	-	0.2%	0.2%		
		EUA	CPI (YoY %)	Nov	YoY %	-	2.2%	2.5%		
		EUA	CPI: núcleo (YoY %)	Nov	YoY %	-	2.2%	2.1%		
quinta-feira 13/12/18	Brasil	IBGE	PMC: Vendas no Varejo (MoM % a.s.)	Out	MoM % a.s.	0.1%	-	-1.3%		
		IBGE	PMC: Vendas no Varejo (YoY %)	Out	YoY %	3.3%	2.6%	0.1%		
		IBGE	PMC: Vendas no Varejo Ampliado (MoM % a.s.)	Out	MoM % a.s.	1.0%	-	-1.5%		
		IBGE	PMC: Vendas no Varejo Ampliado (YoY %)	Out	YoY %	8.4%	-	2.2%		
	Internacional	SPE	Relatório Prisma Fiscal	Nov	-	-	-	-		
		Alemanha	CPI Harmonizado (YoY%)	Nov	YoY%	-	2.2%	2.2%		
		Z. do Euro	Reunião BCE - taxa de juros (%)	-	%	-	0.00%	0.00%		
Sexta-feira 14/12/2018	Brasil	FGV	IGP-10 (MoM %)	Dez	MoM %	-	-	-0.16%		
		IBGE	PMS: Volume de Serviços (YoY %)	Out	YoY %	2.2%	-	0.5%		
	Internacional	Alemanha	PMI Industrial	Dez (Prévia)	-	-	51.7	51.8		
		Z. do Euro	PMI Industrial	Dez (Prévia)	-	-	51.9	51.8		
		Z. do Euro	PMI Serviços	Dez (Prévia)	-	-	53.4	53.4		
		Z. do Euro	PMI Composite	Dez (Prévia)	-	-	52.8	52.7		
		EUA	Vendas do Varejo (MoM % a.s.)	Nov	MoM % a.s.	-	0.2%	0.8%		
		EUA	Vendas do Varejo - grupo controle (MoM % a.s.)	Nov	MoM % a.s.	-	0.4%	0.3%		
		China	Vendas do Varejo (YoY %)	Nov	YoY %	-	8.8%	8.6%		
		China	Produção Industrial (YoY %)	Nov	YoY %	-	5.9%	5.9%		
		China	Investimento em ativos fixos urbanos (YoY %)	Nov	YoY %	-	5.8%	5.7%		
		China	Investimentos Imobiliários (YoY %)	Nov	YoY %	-	-	9.7%		
		China	Taxa de Desemprego (%)	Nov	%	-	-	4.9%		
		Na Semana	Internacional	China	Balança Comercial Mensal (USD bilhões)	Nov	USD bilhões	-	34.4	34.0
				China	Importações (YoY %)	Nov	YoY %	-	14.0%	21.4%
				China	Exportações (YoY %)	Nov	YoY %	-	9.4%	15.6%
China	Investimento Estrangeiro Direto (CNY YoY %)			Nov	CNY YoY %	-	-	7.2%		

Obs: Tabela completa de projeções no final do documento

Projeções Santander: 2018-19

	REALIZADO				PROJEÇÕES SANTANDER	
	2014	2015	2016	2017	2018	2019
PIB (%)						
Crescimento do PIB	0.5	-3.5	-3.3	1.1	1.3	3.2
Inflação (%)						
IPCA-IBGE	6.4	10.7	6.3	2.9	3.8	3.8
IGP-M	3.7	10.5	7.2	-0.5	9.1	4.5
Taxa de Câmbio						
R\$/US\$ - final de período	2.66	3.90	3.26	3.31	3.50	4.00
R\$/US\$ - média	2.35	3.33	3.49	3.19	3.64	3.75
Taxa de Juros (% a.a.)						
SELIC - final de período	11.75	14.25	13.75	7.00	6.50	6.50
Mercado de Trabalho						
Taxa Média de Desemprego (%)	6.8	8.5	11.5	12.8	12.2	11.2
Balança de Pagamentos						
Exportações (US\$ bi)	225.1	191.1	185.3	217.7	240.0	248.2
Importações (US\$ bi)	229.1	171.5	137.6	150.7	180.4	203.9
Saldo Comercial (US\$ bi)	-4.0	19.7	47.7	67.0	59.6	44.3
Conta Corrente (US\$ bi)	-104.2	-58.9	-23.5	-9.8	-15.4	-32.7
Conta Corrente (% PIB)	-4.2	-3.3	-1.3	-0.5	-0.8	-1.6
Contas Fiscais						
Resultado Primário (% PIB)	-0.6	-1.9	-2.5	-1.7	-1.8	-1.5
Dívida Pública Líquida (% PIB)	32.6	35.6	46.2	51.6	54.0	57.2
Dívida Pública Bruta (% PIB)	56.3	65.5	70.0	74.0	77.4	78.4

Obrigado.

Nosso propósito é contribuir para que as pessoas e as empresas prosperem.

Nossa cultura se baseia na crença de que tudo que fazemos deve ser

Simple PESSOAL Justo



MEMBER OF
**Dow Jones
Sustainability Indices**
In Collaboration with RobecoSAM



FTSE4Good