

Apresentação Semanal

De 17 a 21 de Dezembro de 2018

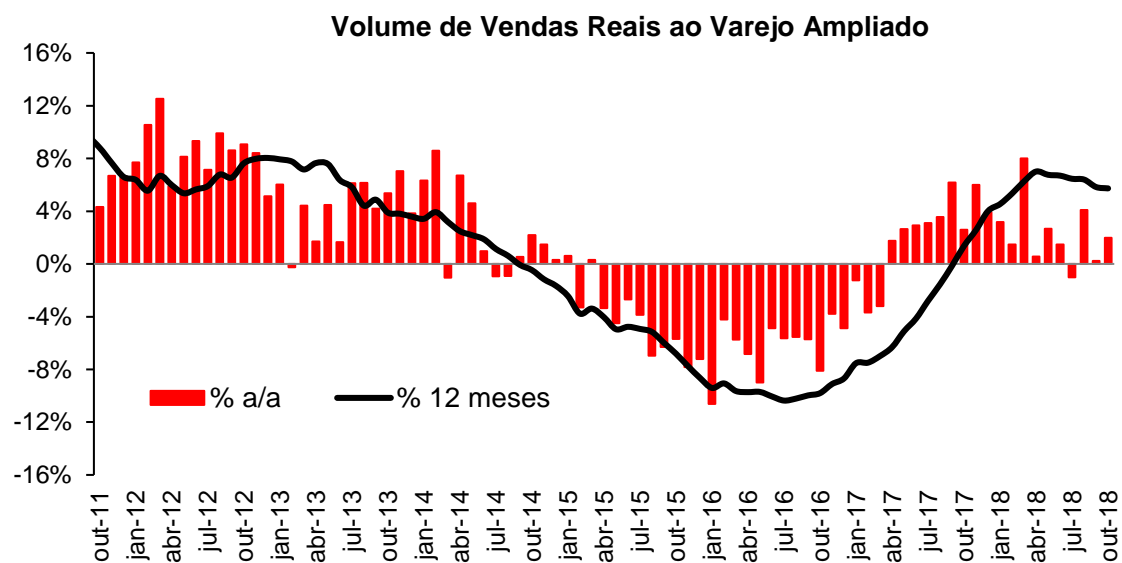
Lucas Nobrega Augusto
(11) 3553-5263

Indicadores e eventos da última semana

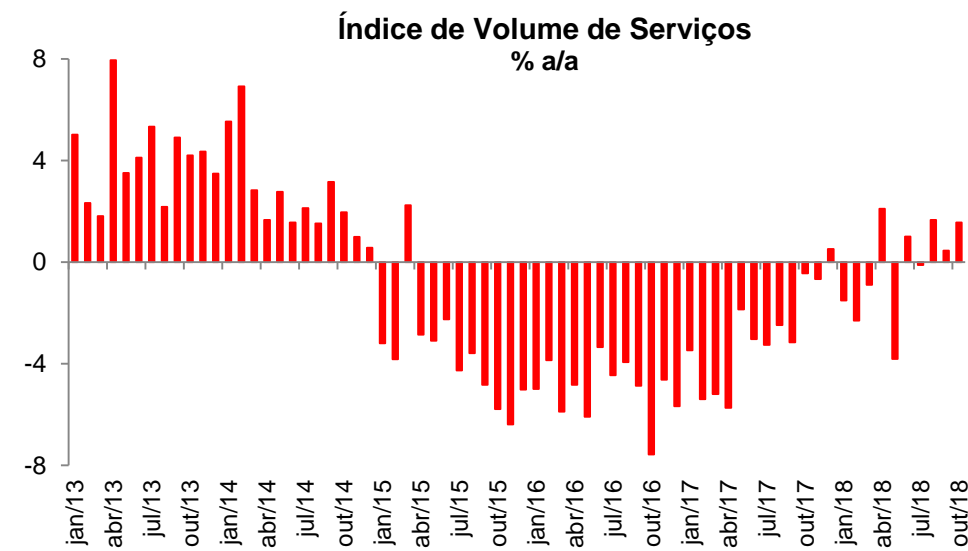
Brasil

Indicadores e eventos da semana passada

| Indicador | Santander | Consenso | Observado | Anterior |
|--|-----------|----------|-----------|----------|
| PMC: Vendas no Varejo (MoM % a.s.) (Out) MoM % a.s. | 0,1 | 0,0 | -0,4 | -1,3 |
| PMC: Vendas no Varejo (YoY %) (Out) YoY % | 3,3 | 2,5 | 1,9 | 0,1 |
| PMC: Vendas no Varejo Ampliado (MoM % a.s.) (Out) MoM % a.s. | 1,0 | 0,6 | -0,2 | -1,5 |
| PMC: Vendas no Varejo Ampliado (YoY %) (Out) YoY % | 8,4 | 7,5 | 6,2 | 2,2 |
| PMS: Volume de Serviços (YoY %) (Out) YoY % | 2,2 | 1,8 | 1,5 | 0,5 |



Fonte: Pesquisa Mensal do Comércio (IBGE)

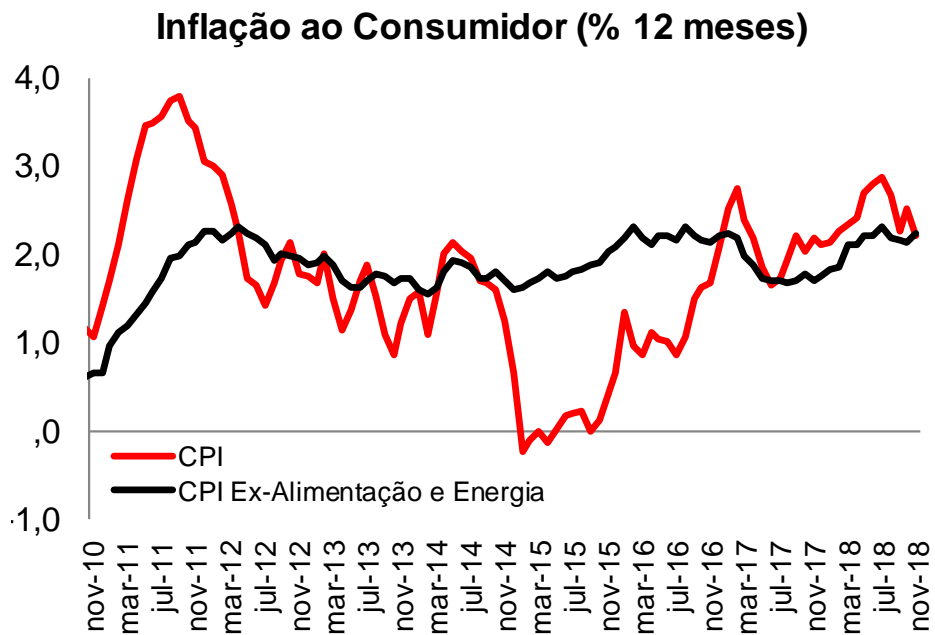


Fonte: Pesquisa Mensal de Serviços (IBGE)

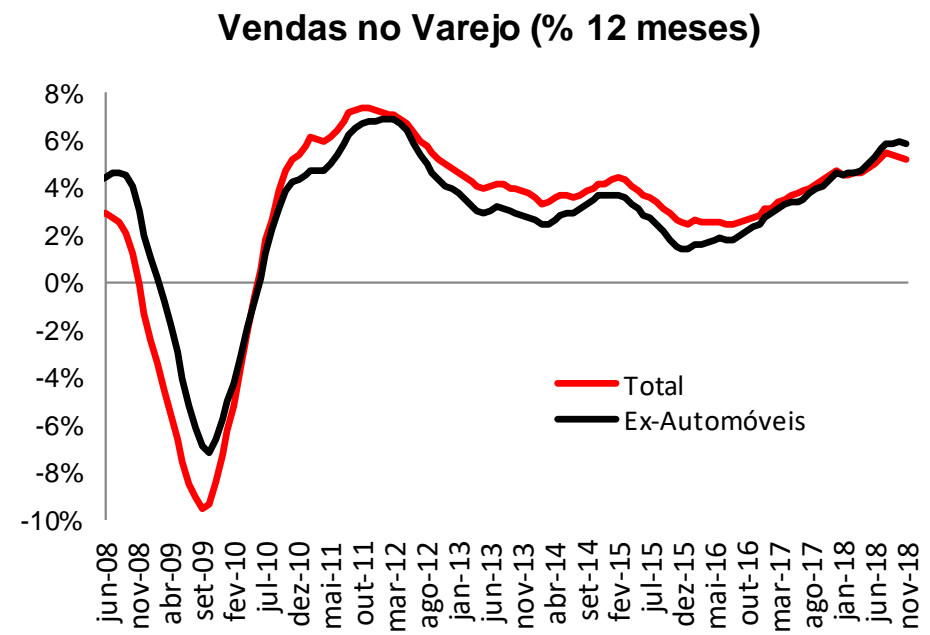
EUA

Indicadores e eventos da semana passada

| Indicador | Consenso | Observado | Anterior |
|-------------------------------------|----------|-----------|----------|
| CPI (%YoY) - Nov | 2,2 | 2,2 | 2,5 |
| Vendas do Varejo (MoM % a.s.) - Nov | 0,2 | 0,2 | 0,7 |
| Ata do FOMC | - | - | - |



Fonte: Bureau of Labor Statistics

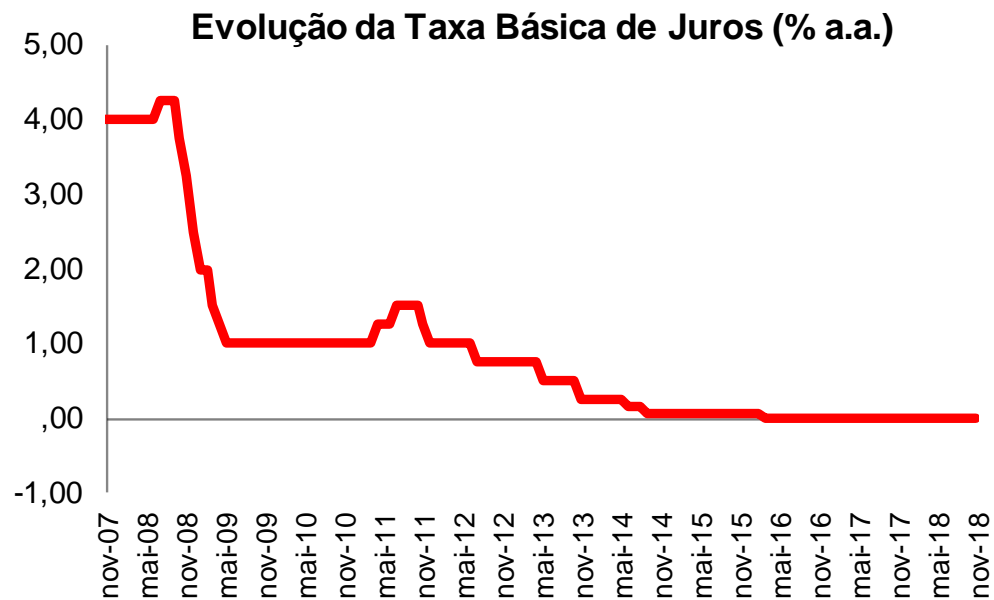


Fonte: U.S. Census Bureau

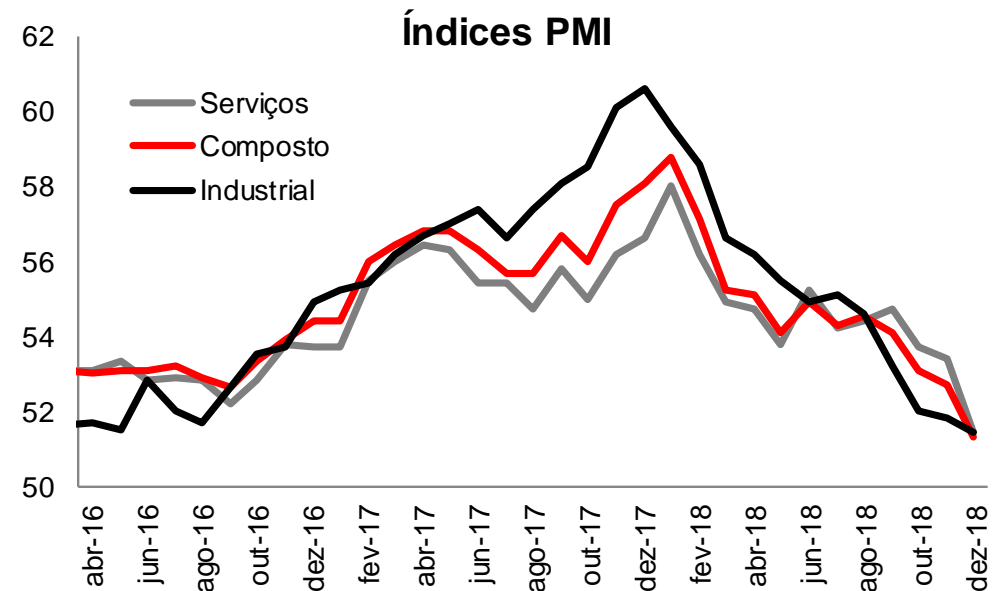
Europa

Indicadores e eventos da semana passada

| Indicador | Consenso | Observado | Anterior |
|---|----------|-----------|----------|
| Reunião BCE – Decisão sobre taxa de juros | 0,00 | 0,00 | 0,00 |
| Produção industrial (% MoM, a.s.) – Out | 0,1 | 0,2 | -0,3 |
| PMI Composto - Dez | 52,8 | 51,3 | 52,7 |

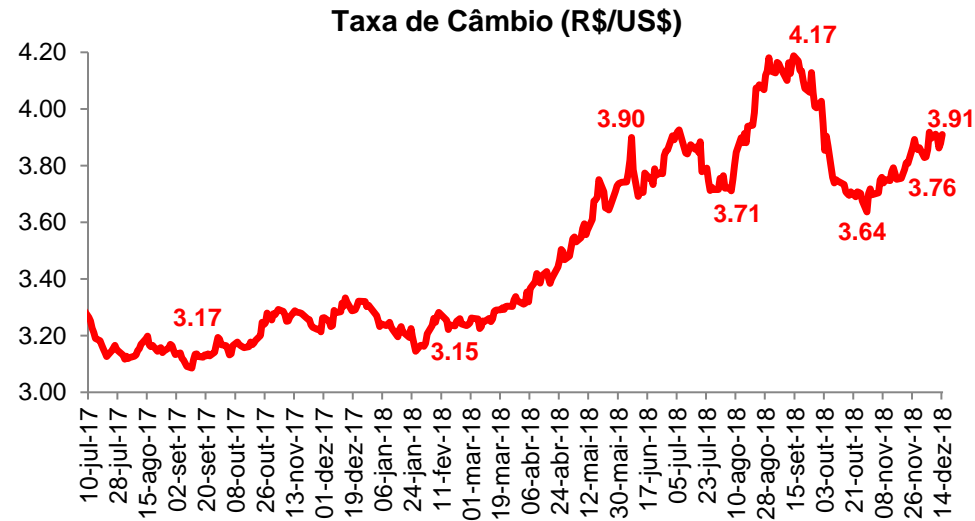


Fonte: Banco Central Europeu

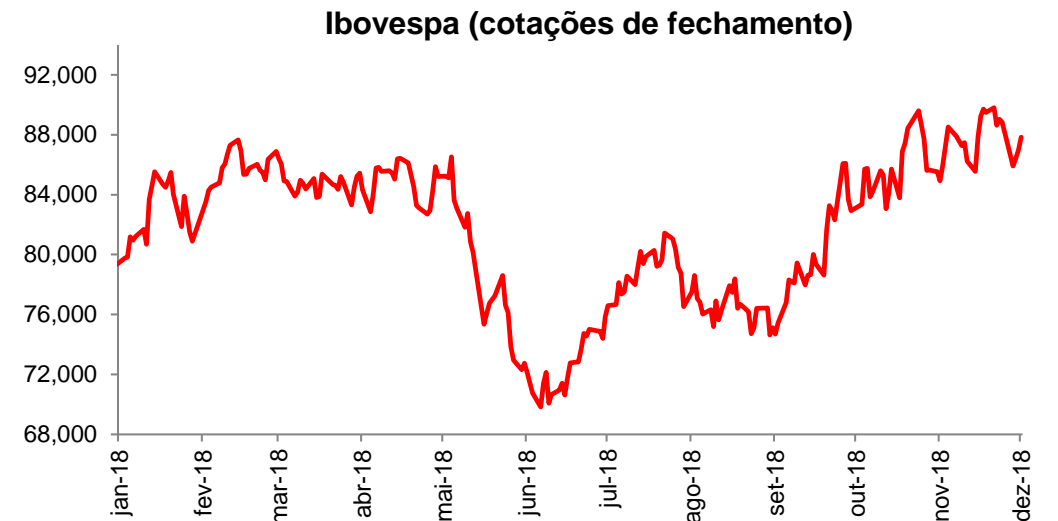


Fonte: Markit

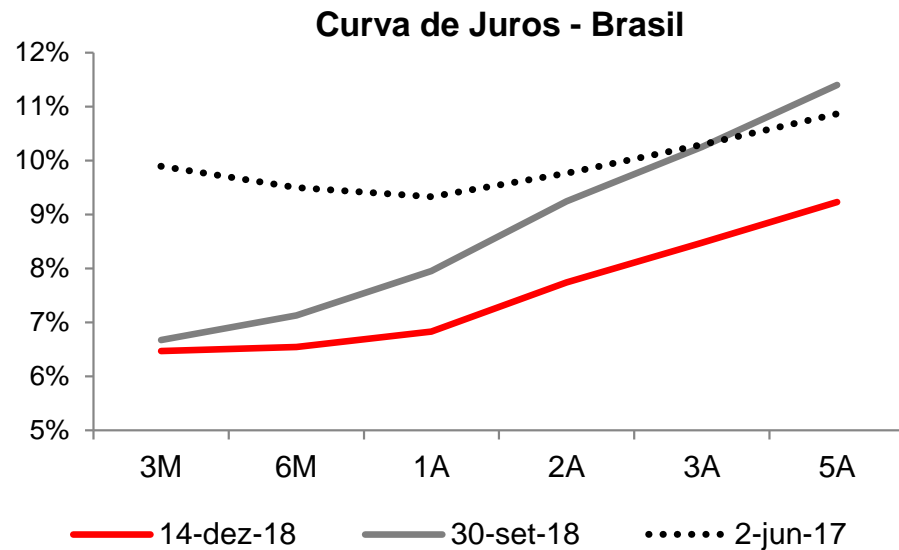
Mercados



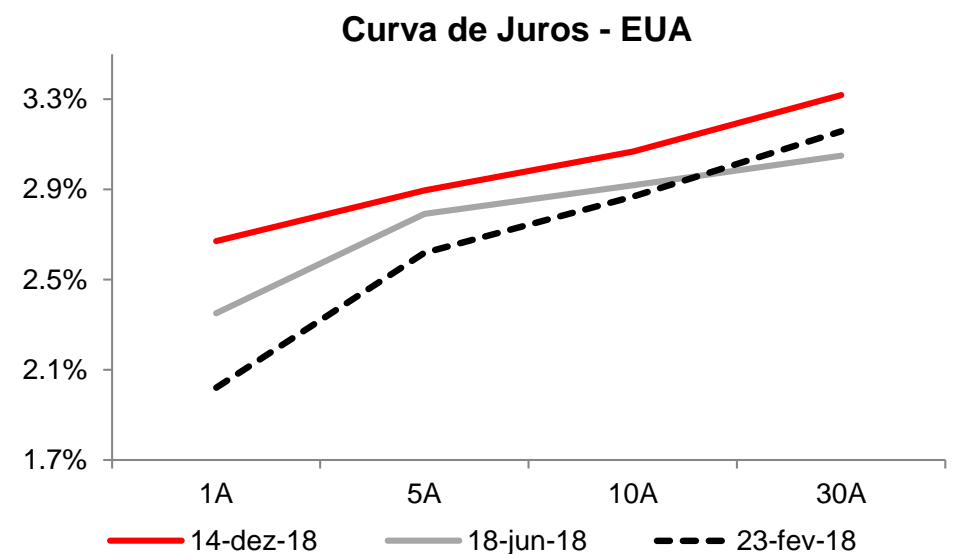
Fonte: BCB



Fonte: Bloomberg



Fonte: Bloomberg



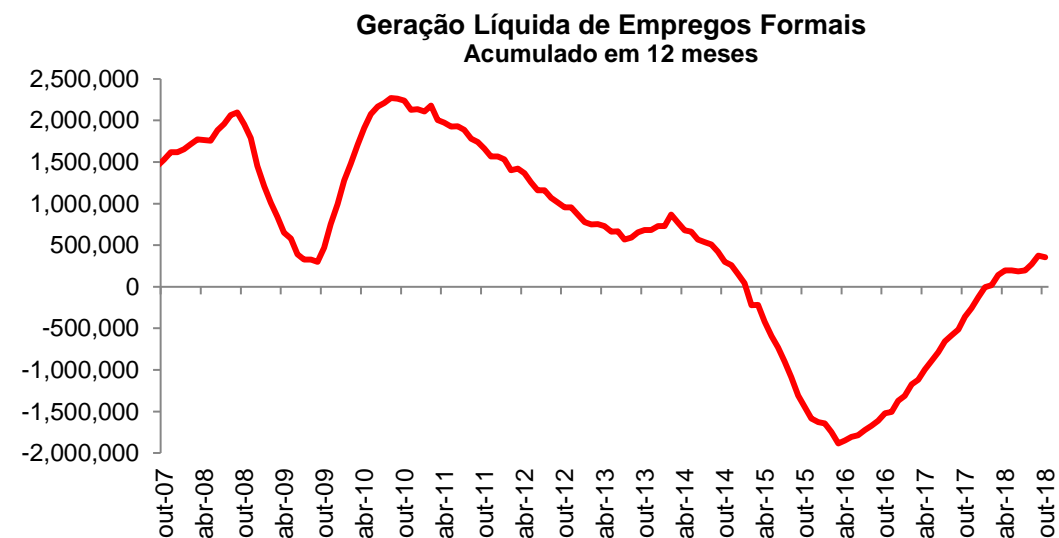
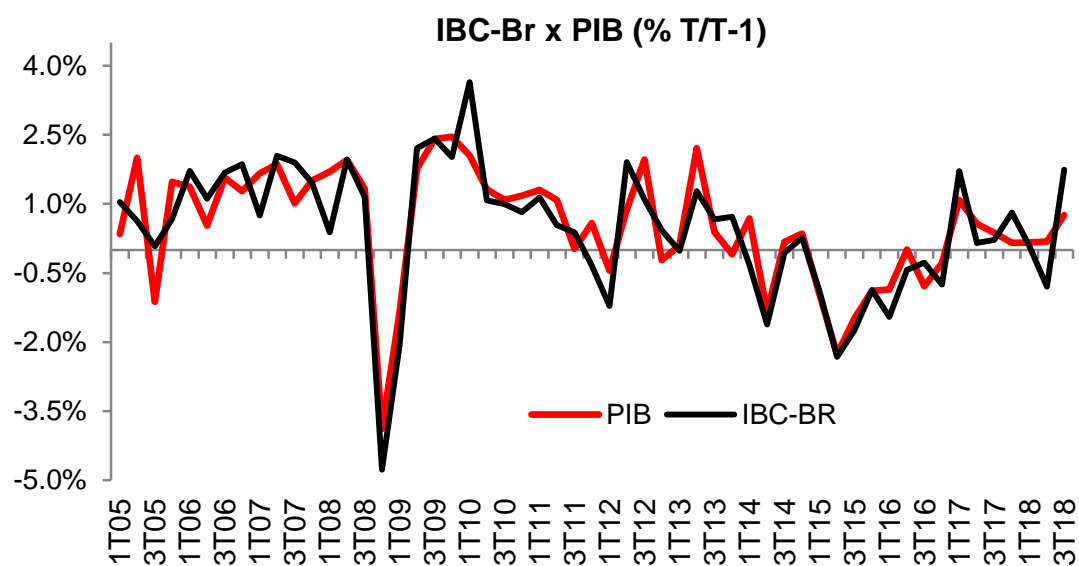
Fonte: Bloomberg

Indicadores e eventos da próxima semana

Brasil

Indicadores e eventos da próxima semana

| Indicador | Santander | Consenso | Anterior |
|---|-----------|----------|----------|
| IBC-Br (Out) MoM % | -0,3 | - | -0,1 |
| IBC-Br (Out) YoY % | 2,3 | - | 0,7 |
| Nota do Copom | - | - | - |
| Relatório Trimestral de Inflação (RTI) (4Q) | - | - | - |
| Caged (Emprego Formal) (Nov) Mil | 25,0 | - | 57,7 |



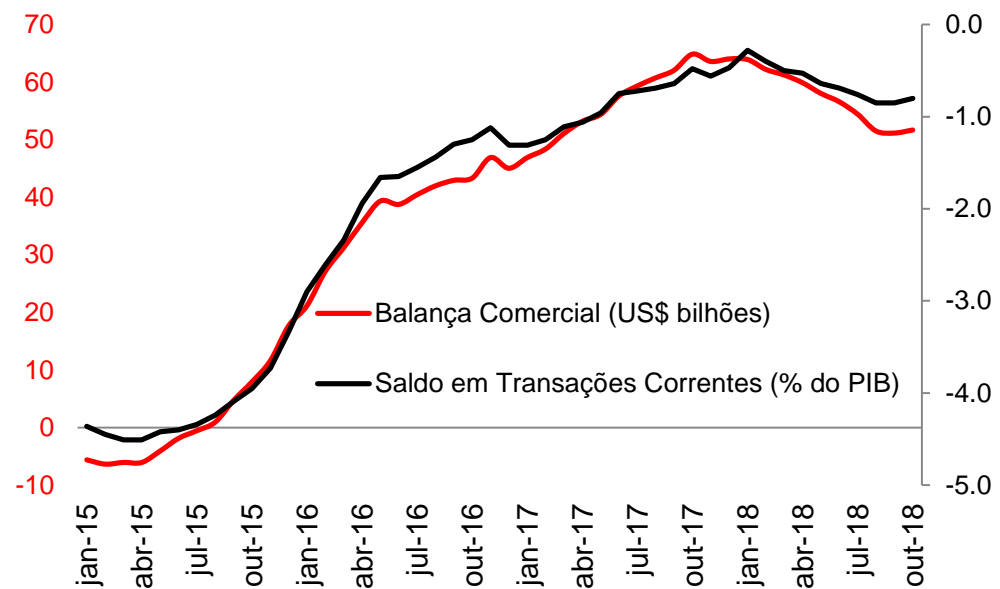
Fonte: IBGE e BCB

Brasil

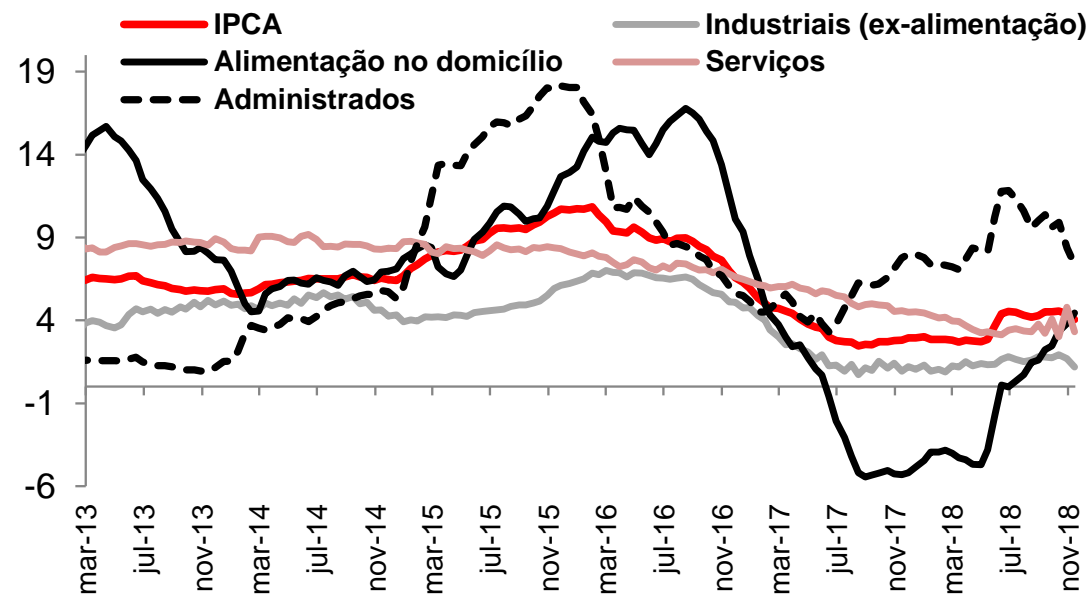
Indicadores e eventos da próxima semana

| Indicador | Santander | Consenso | Anterior |
|--|-----------|----------|----------|
| IPCA-15 (Dez) MoM % | -0,12 | - | 0,19 |
| IPCA-15 (Dez) YoY % | 3,90 | - | 4,39 |
| Nota à Imprensa S. Externo: Transações Correntes (Nov) USD milhões | -2.400 | - | 329 |
| Nota à Imprensa Setor Externo: IDP (Nov) USD milhões | 11.500 | - | 10.382 |
| Arrecadação Federal (Nov) R\$ milhões | 124.330 | - | 131.880 |

Saldo Comercial e em Transações Correntes



Grupos do IPCA - % 12 meses

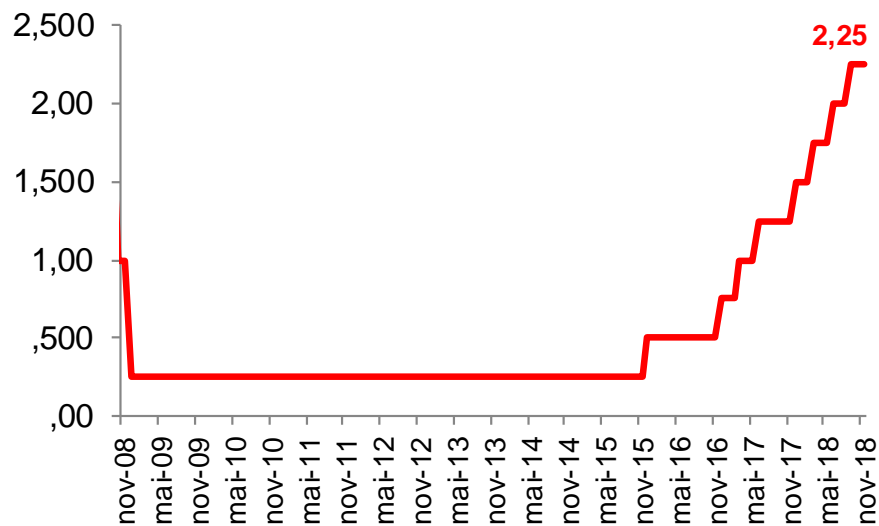


EUA

Indicadores e eventos da próxima semana

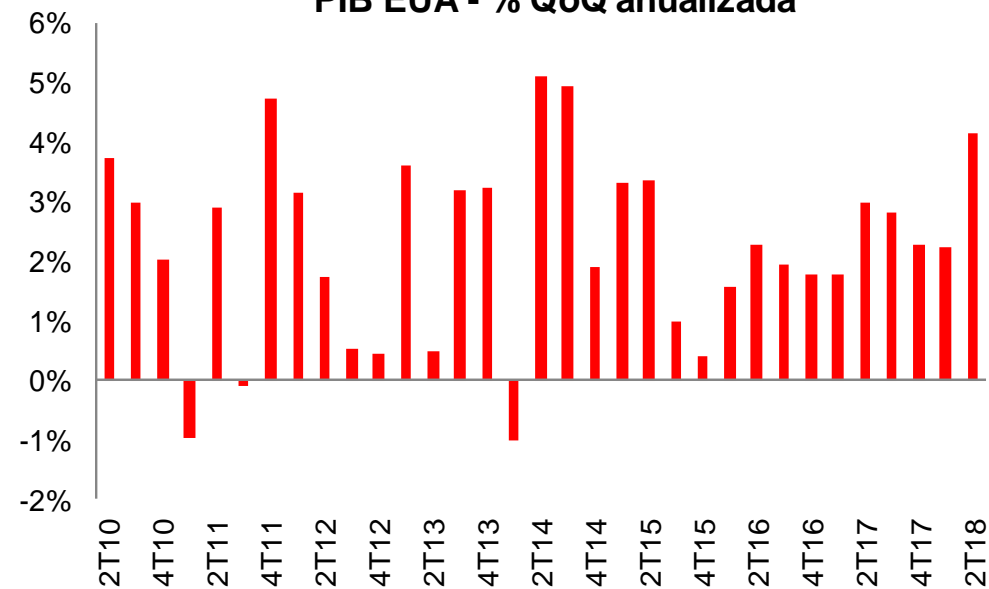
| Indicador | Consenso | Anterior |
|--------------------------------------|----------|----------|
| FOMC - Decisão da taxa de juros % | 2,50 | 2,25 |
| PIB (3Q T) QoQ % anualizado | 3,5 | 3,5 |
| Indicadores Antecedentes (Nov) MoM % | 0,0 | 0,1 |

Taxa de juros (FOMC) EUA - Limite Superior



Fonte: FOMC

PIB EUA - % QoQ anualizada

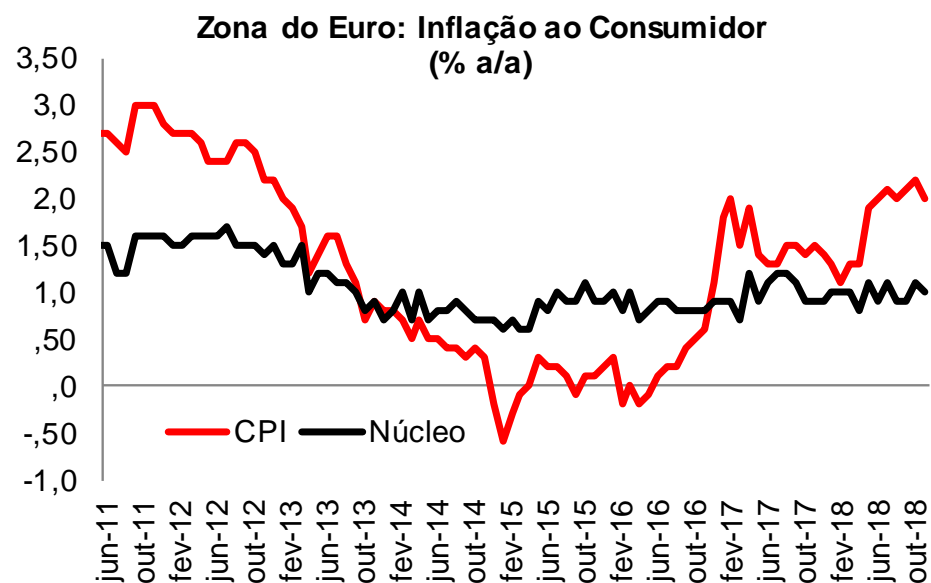


Fonte: Bureau of Economics Analysis

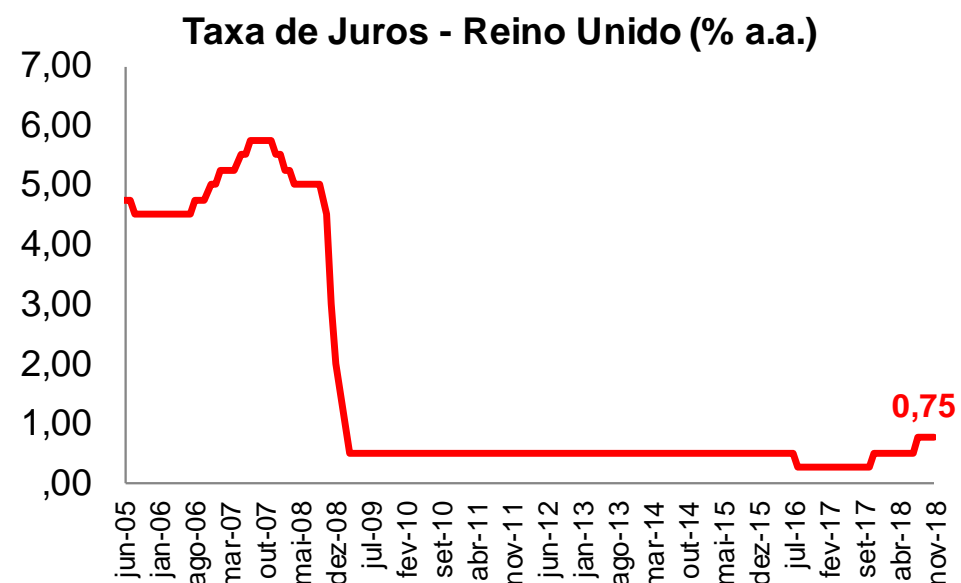
Europa

Indicadores e eventos da próxima semana

| Indicador | Consenso | Anterior |
|---|----------|----------|
| CPI: Núcleo (Nov) YoY % | 1,0 | 1,0 |
| CPI (Nov) YoY % | 2,0 | 2,2 |
| Transações Correntes (Out) EUR Bilhões a.s. | - | 16,9 |
| Reunião Banco Inglaterra – taxa de juros % | 0,75 | 0,75 |



Fonte: Eurostat



Fonte: Bank of England

Agenda de Divulgações

| | | Eventos | Data | Unidade | Santander | Consenso | Anterior | |
|---------------------------|--------------------------|------------|--|--------------|------------------|----------|----------|--------|
| Segunda-feira 17/12/18 | Brasil | FGV | IPC-S (2ª Quadrissemana) | 15-dez | MoM % | - | - | -0.1% |
| | | BCB | Boletim Focus | 14-dez | - | - | - | - |
| | | BCB | IBC-Br | Out | MoM % | -0.3 | - | -0.1% |
| | Internacional | BCB | IBC-Br | Out | YoY % | 2.3 | - | 0.7% |
| | | Serasa | Indicador de Demanda do Consumidor por Crédito | Nov | - | - | - | - |
| | | Z. do Euro | Balança Comercial | Out | USD bilhões a.s. | - | - | 13.4 |
| | | Z. do Euro | CPI: Núcleo | Nov | YoY % | - | - | 1.0% |
| | | Z. do Euro | CPI | Nov | YoY % | - | - | 2.2% |
| | | EUA | Empire Manufacturing | Dez | a.s. | - | 20.2 | 23.3 |
| Terça-feira 18/12/18 | Brasil | FIPE | IPC (2ª Quadrissemana) | 15-dez | MoM % | - | - | 0.15% |
| | | FGV | IGP-M (2ª prévia) | Dez | MoM % | - | - | -0.35% |
| | Internacional | BCB | Nota do Copom | - | - | - | - | - |
| | | Serasa | Indicador de Demanda das Empresas por Crédito | Nov | - | - | - | - |
| | | Alemanha | Clima de Negócios | Dez | - | - | - | 102.0 |
| Quarta-feira 19/12/18 | Brasil | FGV | Monitor do PIB | Out | - | - | - | |
| | | BCB | Fluxo Cambial Semanal | 14-dez | - | - | - | |
| | Internacional | CNI | Sondagem Industrial | Nov | - | - | - | |
| | | R. Unido | CPI | Nov | YoY % | - | - | 2.4% |
| quinta-feira 20/12/18 | Brasil | BCB | Fluxo Cambial Semanal | 14-dez | - | - | - | |
| | | CNI | Sondagem Industrial | Nov | - | - | - | |
| | Internacional | R. Unido | CPI | Nov | YoY % | - | - | 2.4% |
| | | R. Unido | CPI: Núcleo | Nov | YoY % | - | - | 1.9% |
| | | EUA | FOMC - Decisão da taxa de juros | - | % | - | 2.50% | 2.25% |
| Sexta-feira 21/12/2018 | Brasil | EUA | Discurso de J. Powell (Diretoria do Fed) | - | - | - | - | |
| | | FGV | Prévia da Sondagem da Indústria | Dez | - | - | - | |
| | Internacional | BCB | Relatório Trimestral de Inflação (RTI) | 4Q | - | - | - | |
| | | Z. do Euro | Transações Correntes | Out | EUR Bilhões a.s. | - | - | 16.90 |
| Na Semana | Brasil | R. Unido | Reunião Bco Inglaterra - juro | - | % | - | - | 0.8% |
| | | EUA | Sondagem Industrial - Filadélfia | Dez | - | - | 15 | 12.9 |
| | Internacional | FGV | INCC-M | Dez | MoM % | - | - | 0.26% |
| | | FGV | Sondagem do Consumidor | Dez | - | - | - | 93.2 |
| | | IBGE | IPCA-15 | Dez | MoM % | -0.12% | - | 0.19% |
| | | IBGE | IPCA-15 | Dez | YoY % | 3.90% | - | 4.39% |
| | | BCB | Nota à Imprensa: Mercado Aberto | Nov | - | - | - | - |
| | | BCB | Nota à Imprensa S. Externo: Transações Correntes | Nov | USD milhões | -2400 | - | 329 |
| | | BCB | Nota à Imprensa Setor Externo: IDP | Nov | USD milhões | 11500 | - | 10382 |
| | | Tesouro | Relatório Mensal da Dívida Pública | Nov | R\$ bilhões | - | - | 3763.0 |
| | | Alemanha | Confiança do Consumidor | Jan | - | - | - | 10.4 |
| | | EUA | PIB | 3Q T | QoQ % anualizado | - | 3.5% | 3.5% |
| | | EUA | Encomendas de Bens Duráveis | Nov (Prévia) | MoM % a.s. | - | 2.0% | -4.3% |
| | | Z. do Euro | Confiança do Consumidor | Dez | - | - | - | -3.9 |
| | | EUA | Renda Pessoal | Nov | MoM % a.s. | - | 0.3% | 0.5% |
| | | EUA | Gasto Pessoal | Nov | MoM % a.s. | - | 0.3% | 0.6% |
| | | EUA | Deflator do PCE | Nov | YoY % | - | - | 2.0% |
| EUA | Deflator do PCE (núcleo) | Nov | YoY % | - | - | 1.8% | | |
| EUA | Confiança do Consumidor | Dez | - | - | 97.5 | 97.5 | | |
| Na Semana | Brasil | MTE | Caged (Emprego Formal) | Nov | Mil | 25.0 | - | 57.7 |
| | | Receita | Arrecadação Federal | Nov | R\$ milhões | 124330 | - | 131880 |
| | Internacional | China | Investimento Estrangeiro Direto | Nov | CNY YoY % | - | - | 7.2% |

Obs: Tabela completa de projeções no final do documento

Projeções Santander: 2018-19

| | REALIZADO | | | | PROJEÇÕES SANTANDER | |
|--------------------------------|-----------|-------|-------|-------|---------------------|-------|
| | 2014 | 2015 | 2016 | 2017 | 2018 | 2019 |
| PIB (%) | | | | | | |
| Crescimento do PIB | 0.5 | -3.5 | -3.3 | 1.1 | 1.3 | 3.2 |
| Inflação (%) | | | | | | |
| IPCA-IBGE | 6.4 | 10.7 | 6.3 | 2.9 | 3.8 | 3.8 |
| IGP-M | 3.7 | 10.5 | 7.2 | -0.5 | 9.1 | 4.5 |
| Taxa de Câmbio | | | | | | |
| R\$/US\$ - final de período | 2.66 | 3.90 | 3.26 | 3.31 | 3.50 | 4.00 |
| R\$/US\$ - média | 2.35 | 3.33 | 3.49 | 3.19 | 3.64 | 3.75 |
| Taxa de Juros (% a.a.) | | | | | | |
| SELIC - final de período | 11.75 | 14.25 | 13.75 | 7.00 | 6.50 | 6.50 |
| Mercado de Trabalho | | | | | | |
| Taxa Média de Desemprego (%) | 6.8 | 8.5 | 11.5 | 12.8 | 12.2 | 11.2 |
| Balança de Pagamentos | | | | | | |
| Exportações (US\$ bi) | 225.1 | 191.1 | 185.3 | 217.7 | 240.0 | 248.2 |
| Importações (US\$ bi) | 229.1 | 171.5 | 137.6 | 150.7 | 180.4 | 203.9 |
| Saldo Comercial (US\$ bi) | -4.0 | 19.7 | 47.7 | 67.0 | 59.6 | 44.3 |
| Conta Corrente (US\$ bi) | -104.2 | -58.9 | -23.5 | -9.8 | -15.4 | -32.7 |
| Conta Corrente (% PIB) | -4.2 | -3.3 | -1.3 | -0.5 | -0.8 | -1.6 |
| Contas Fiscais | | | | | | |
| Resultado Primário (% PIB) | -0.6 | -1.9 | -2.5 | -1.7 | -1.8 | -1.5 |
| Dívida Pública Líquida (% PIB) | 32.6 | 35.6 | 46.2 | 51.6 | 54.0 | 57.2 |
| Dívida Pública Bruta (% PIB) | 56.3 | 65.5 | 70.0 | 74.0 | 77.4 | 78.4 |

Obrigado.

Nosso propósito é contribuir para que as pessoas e as empresas prosperem.

Nossa cultura se baseia na crença de que tudo que fazemos deve ser

Simple PESSOAL Justo



MEMBER OF
**Dow Jones
Sustainability Indices**
In Collaboration with RobecoSAM

