



E-book **AÇÕES**

O que você precisa saber sobre Ações?

Quer se tornar sócio de uma empresa e poder participar de seus resultados? Investir em Ações te permite isso.

Esse Guia irá te ajudar a conhecer um pouco mais sobre **Ações** e te mostrará como investir nesse produto.



Como funciona a emissão e negociação de ações

1

MERCADO PRIMÁRIO:

A empresa realiza a abertura de seu capital e emite Ações pelo processo de IPO (Oferta Pública Inicial) e negocia diretamente com o investidor.



2

MERCADO SECUNDÁRIO:

O investidor compra ou vende as Ações na Bolsa de Valores (B3) pelo **preço de mercado** através de uma corretora.

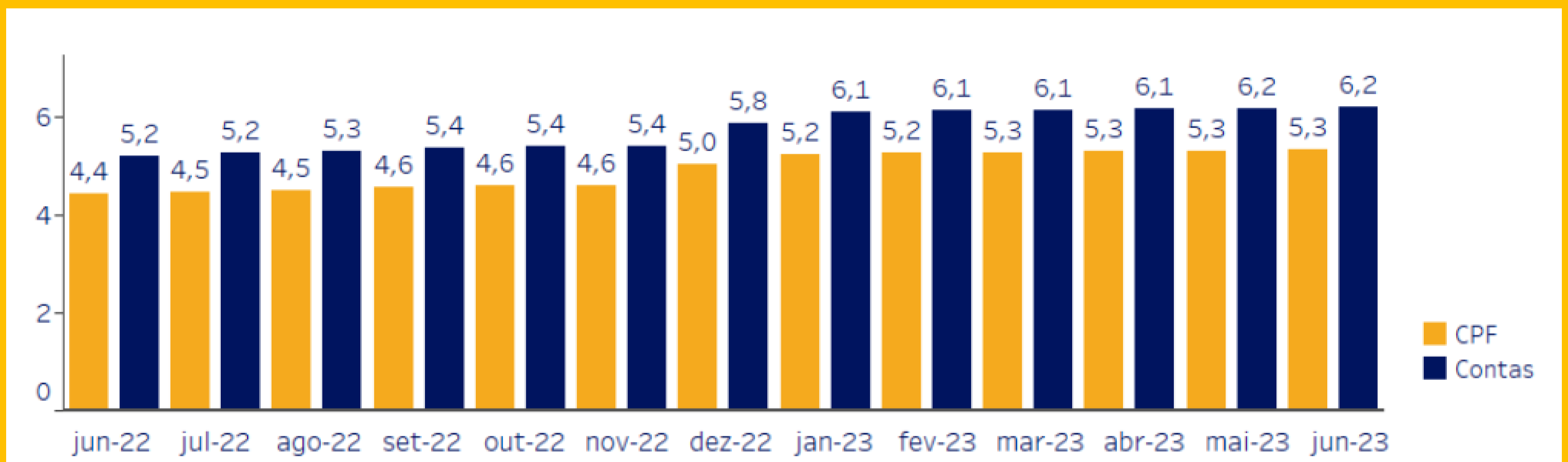


PREÇO DE MERCADO:

Valor da Ação negociada no mercado secundário. É o preço que os investidores reconhecem que a empresa valha naquele momento.

BENEFÍCIOS DE COMPRAR AÇÕES

- Possibilidade de ser sócio de grandes empresas e participação de seus resultados
- Acompanhar a variação na Bolsa
- Você não fica de fora do **aumento dos investidores** na Bolsa.



EVOLUÇÃO DE INVESTIDORES NA BOLSA | Dados do site oficial da Bolsa de Valores

CPF = INVESTIDOR

CONTA = INVESTIDOR NA CORRETORA



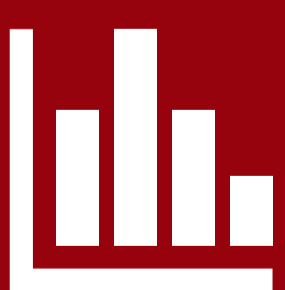
REMUNERAÇÃO

Comprando Ações você pode ser remunerado de 2 formas:



Através dos **resultados periódicos** que algumas Ações pagam

Buscando vender a **Ação por um valor maior** que aquele que pagou



VOCÊ SABE O QUE É O IBOVESPA?


O Ibovespa é uma dos mais importantes indicadores da Bolsa de Valores no Brasil. É um índice usado como parâmetro de performance para a maioria dos títulos em renda variável.

EVENTOS CORPORATIVOS

DIVIDENDOS

Esse é um dos mais conhecidos eventos corporativos na Bolsa de Valores e consiste no **lucro da empresa sendo distribuído aos seus acionistas**.

Por regulamentação, as empresas precisam distribuir pelo menos 25% de seu lucro líquido como dividendos, ou conforme previsto no estatuto. Atualmente ele é isento de IR para pessoas físicas.



Como consultar os valores pagos pela empresa?

- 1.Você pode consultar no site de relacionamento com o investidor da Companhia ou no [site da B3](#), a Bolsa de Valores.
- 2.Escreva o nome da empresa que deseja buscar e clique nela quando aparecer.
- 3.Na aba **Eventos corporativos**, na parte inferior da tela, veja os Proventos em ativos e dinheiro pagos pela empresa.

Exemplo de Proventos em Dinheiro de PETR:

| Proventos em Dinheiro | | | | | | | |
|-----------------------|--------------|---------------|------------------|---------------|-------------------|---------------------|-------------|
| Proventos | Código ISIN | Deliberado em | Negócios com até | Valor (R\$) | Relativo a | Início de Pagamento | Observações |
| DIVIDENDO | BRPETRACNOR9 | 03/08/2023 | 21/08/2023 | 0,20917600000 | 2º Trimestre/2023 | 21/11/2023 | |
| DIVIDENDO | BRPETRACNOR9 | 03/08/2023 | 21/08/2023 | 0,57465200000 | 2º Trimestre/2023 | 15/12/2023 | |
| JRS CAP PROPRIO | BRPETRACNOR9 | 03/08/2023 | 21/08/2023 | 0,36547600000 | 2º Trimestre/2023 | 21/11/2023 | |

EVENTOS CORPORATIVOS

DIVIDENDOS

Fique atento às datas informadas na B3:

- **Deliberado em** - quando foi definido em Assembleia o valor a ser pago por cota/ação.
- **Negócios com até** - data em que você precisa ter o ativo em carteira para ter direito a receber (no fechamento do dia).
- **Início do pagamento** - quando o valor efetivamente começa a ser pago aos investidores.

Como visualizar os valores na minha conta Santander Corretora?

Quando o pagamento for realizado, o valor é lançado diretamente na sua conta corrente definida no Cadastro da Santander Corretora. Veja no seu Extrato!

JUROS SOB CAPITAL PRÓPRIO

Esse é um outro tipo de evento corporativo que também **oferece lucros aos acionistas das empresas**. Neste caso, a empresa consegue deduzir esses valores, o que acarreta ao investidor o pagamento de 15% de IR na fonte sobre o valor a ser recebido.

Como consultar os valores pagos pela empresa?

A consulta dos valores de JCP e a data de pagamento ao cliente ocorrem da mesma forma que os Dividendos, explicados no item anterior.

| Proventos em Dinheiro | | | | | | | |
|-----------------------|--------------|---------------|------------------|---------------|-------------------|---------------------|-------------|
| Proventos | Código ISIN | Deliberado em | Negócios com até | Valor (R\$) | Relativo a | Início de Pagamento | Observações |
| DIVIDENDO | BRPETRACNOR9 | 03/08/2023 | 21/08/2023 | 0,20917600000 | 2º Trimestre/2023 | 21/11/2023 | |
| DIVIDENDO | BRPETRACNOR9 | 03/08/2023 | 21/08/2023 | 0,57465200000 | 2º Trimestre/2023 | 15/12/2023 | |
| JRS CAP PROPRIO | BRPETRACNOR9 | 03/08/2023 | 21/08/2023 | 0,36547600000 | 2º Trimestre/2023 | 21/11/2023 | |

EVENTOS CORPORATIVOS


BONIFICAÇÃO

O crescimento de uma empresa também pode acarretar em um evento corporativo. A empresa **distribui aos seus acionistas novos ativos de forma proporcional** ao que cada um deles já adquiriu, funcionando como uma forma de ajuste ao novo patamar que essa instituição atingiu.

Existe a possibilidade de fazer essa bonificação em **dinheiro ou em ativos**.

Como consultar os valores pagos pela empresa?

A consulta dos valores e o pagamento ao cliente ocorrem da mesma forma que os Dividendos.



DESDOBRAMENTO (SPLIT)

O desdobramento, ou split, é um dos eventos usados pela empresa como uma estratégia para **melhorar a liquidez de seus ativos**.

Por exemplo: uma companhia tem papéis no mercado com preços elevados, o que diminui a procura por esses ativos. Suponhamos que ela tem 100 mil ativos no mercado, cada uma com o valor de R\$100. Para fazer o split, essa companhia aumenta o número de ativos para 300 mil, diminuindo seu valor unitário para R\$33,33.


Com isso, ela terá mais gente adquirindo suas ações, o que aumenta a **liquidez** dos ativos no mercado.

EVENTOS CORPORATIVOS

DESDOBRAMENTO (SPLIT)

O que muda para o investidor?

Apenas a quantidade de ativos se altera. **O valor total permanece o mesmo.** Por exemplo: se você tinha 100 ações, no valor de R\$100 cada, você tinha R\$10.000 investido. Após um desdobramento de 1 para 4, você passa a ter 400 ações, no valor de R\$25 cada.




GRUPAMENTO (INPLIT)

A estratégia de grupamento, ou inplit, visa ao contrário do split: busca o agrupamento dos ativos que uma companhia tem no mercado. Por exemplo: uma empresa que tem 1 milhão de ativos no mercado, por R\$0,50 cada um, precisa reduzir o número disponível para aumentar o valor unitário. Nesse caso, a mudança poderia ser para 100 mil papéis. Dessa maneira, cada um passaria a ser negociado por R\$5,00.


O que muda para o investidor?

Apenas a quantidade de ativos se altera. **O valor total permanece o mesmo**




Legal, agora como fazer para investir em Ações?

Antes de começar a investir em Ações, você precisa preencher a Análise de Perfil do Investidor (API) e ter o **cadastro ativo** na Santander Corretora.



Para se cadastrar basta ir no **App Santander** > Menu > Investimentos > **Perfil e Cadastro Corretora**



Você também pode se cadastrar pelo **Internet Banking** > Menu Investimentos > Ações, Tesouro Direto e Outros > Cadastro na Corretora.



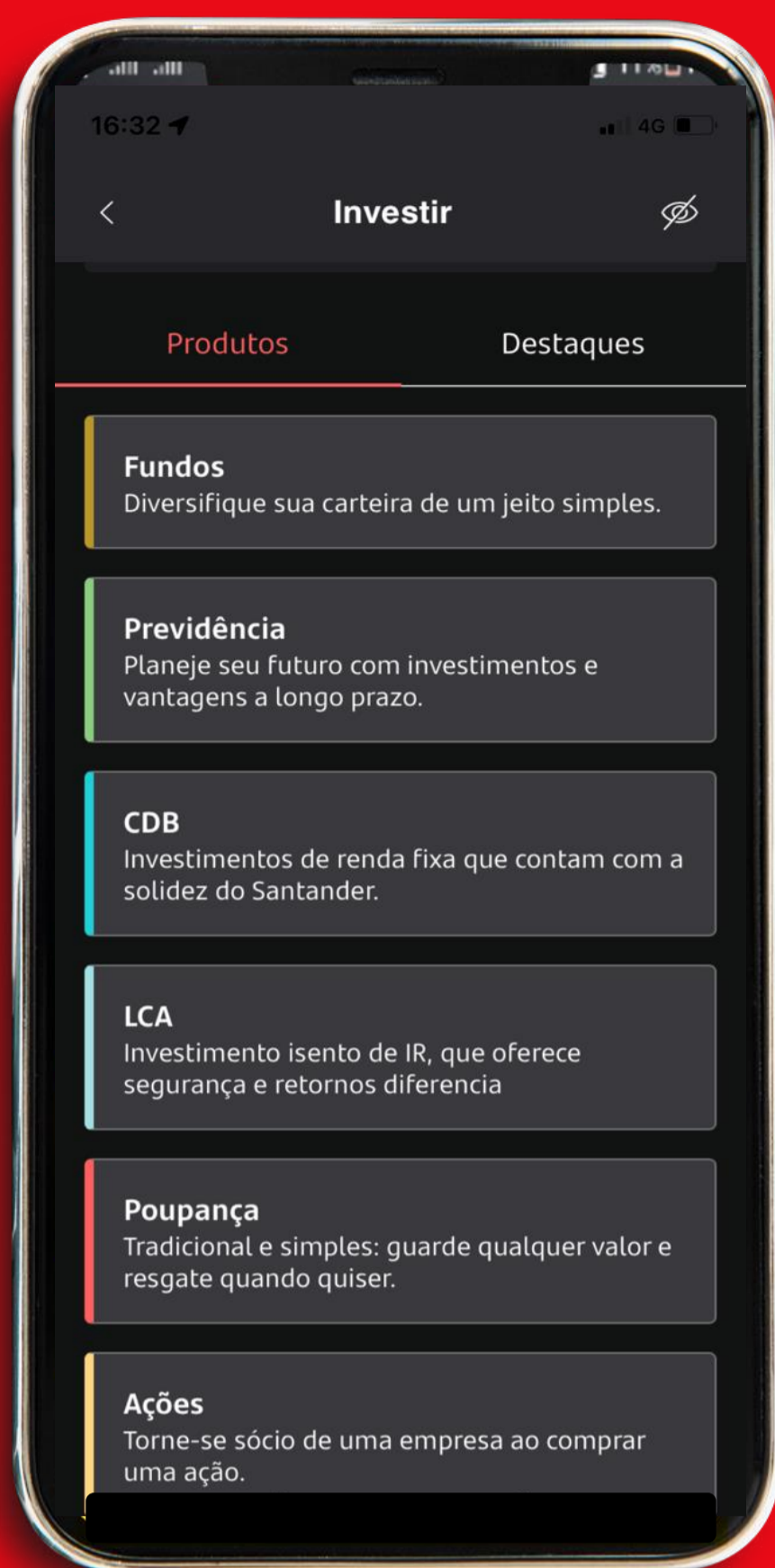
ou com o seu **gerente de relacionamento** em sua agência.



Ficou com dúvidas? Entre em contato com a nossa Central de Atendimento Capitais e regiões metropolitanas: **4004 3535**; Demais Localidades: **0800 702 3535**

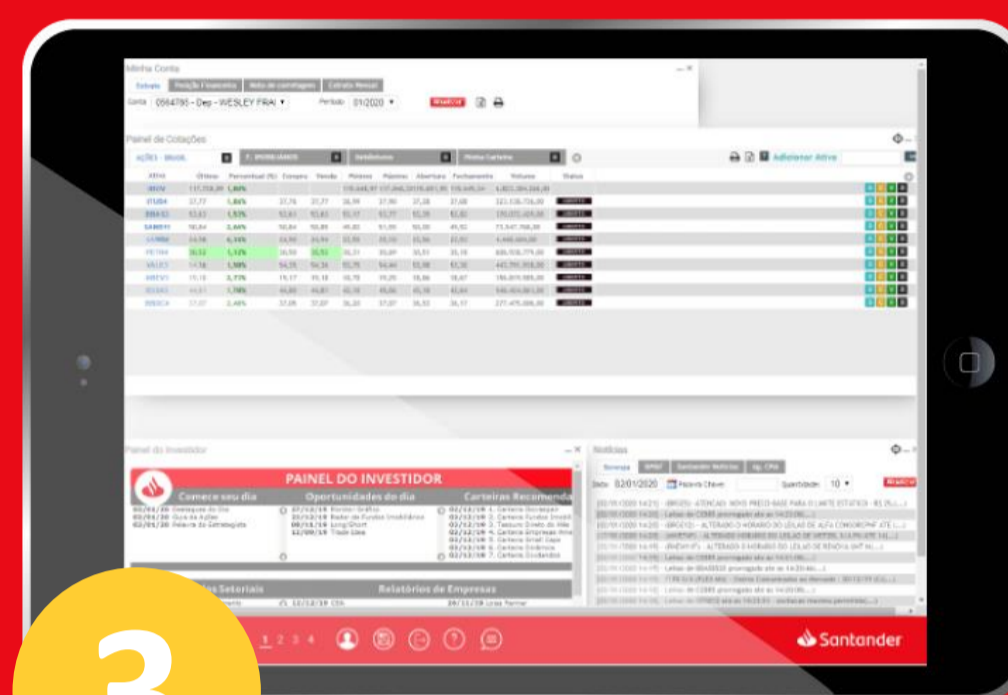
Com API atualizado e **cadastro ativo** na **Santander Corretora**, você já pode começar a investir. Veja como:





App Santander **1**

Acesse o **App Santander** com seu CPF e senha do Internet Banking > Menu > Investimentos > Aplicar > Escolher um produto > **Ações**. Agora é só escolher a Ação da empresa que deseja investir.



2 App Santander Corretora

Acesse o **App Santander Corretora** com seu CPF e senha do Internet Banking > Em Dash board vá em Comprar.

Com o App Santander Corretora você também pode ver gráfico, notícias, e saber tudo que acontece na Bolsa.

3

Home Broker

Acesse o **Home Broker** com seu CPF e senha do Internet Banking > Menu > Negociação > Compra > agora é só colocar o código da Ação que deseja investir.

No Home Broker você também pode visualizar as cotações em tempo real das Ações clicando em Menu > Cotações > Painel de Cotação.



Fique ligado!

Os valores a serem pagos pela aquisição das Ações devem estar disponíveis na sua conta corrente cadastrada na Santander Corretora na data de liquidação financeira, ou seja, 2 dias após a data da compra (D+2). Após a liquidação financeira, as Ações adquiridas serão transferidas e aparecerão em seu nome também em D+2 da data da compra.




Em qual Ação investir?

Se você não sabe em qual ação investir ou quais as opções mais interessantes do momento, você pode contar com auxílio das nossas Carteiras de Renda Variável disponíveis gratuitamente no painel do investidor no Home Broker e no App Santander, acessando: [Menu Lateral](#) > [Investimentos](#) > [Bolsa](#) > [Diversifique](#) > [Algo+](#) > [Explore](#) > [Ver todos](#).



Carteiras ALGO+ da Santander Corretora



CARTEIRA IBOVESPA+

Essa carteira é recomendada para quem quer investir em empresas de médio e grande porte, sem se desvencilhar da composição setorial do índice Ibovespa.



CARTEIRA SANTANDER VALOR

A Carteira Santander Valor reflete as cinco principais recomendações dos analistas da Corretora em um determinado mês. Trata-se de uma Carteira cujo histórico existe desde 2012, sendo divulgada no início de cada mês por jornais especializados de grande circulação no País.



CARTEIRA SMALL CAPS

Essa carteira é recomendada para quem deseja investir em Ações de pequeno e médio porte, ou seja, empresas menores e/ou com baixa liquidez, alto potencial de crescimento e valorização.



CARTEIRA DIVIDENDOS

Essa carteira tem uma visão de longo prazo, ou seja, é pensada para quem não pretende vender suas ações em um curto espaço de tempo. Para quem tem essa disponibilidade e perfil mais conservador, uma alternativa é investir em empresas consideradas boas pagadoras de dividendos. As ações que compõem esta carteira são de empresas com menor volatilidade histórica, baixo endividamento e que oferecem dividendos como forma de remunerar o acionista.



CARTEIRA EMPRESAS AMERICANAS

Essa carteira pode ser uma solução para investidores que desejam dolarizar uma parcela de seus investimentos e que buscam diversificar o “risco país”, investindo em outros mercados.



CARTEIRA FUNDOS IMOBILIÁRIOS

Essa carteira é composta apenas por Fundos Imobiliários e é uma solução pensada para quem gosta de investir no mercado imobiliário e quer contar com vantagens fiscais, maior liquidez e sem a burocracia de ter que gerenciar um imóvel.

E mais !



TESOURO DIRETO DO MÊS

Esse relatório é recomendado para quem deseja investir no Tesouro Direto, plataforma desenvolvida pelo Governo para a compra e venda de Títulos Públicos para investidores pessoa física, e que busca oportunidades de acordo com o cenário atual.



E para ficar por dentro de tudo o que acontece na Bolsa e acompanhar o mercado, veja os relatórios feitos diariamente pelos nossos analistas.



1. DESTAQUE DO DIA

Nesse relatório você encontra:

ANÁLISE GRÁFICA IBOVESPA >

Tendência gráfica do principal indicador do mercado financeiro nacional.

AGENDA ECONÔMICA >

Fique por dentro dos eventos mais relevantes da semana.

MONITOR DE PROVENTOS > Anúncios dos principais pagamentos de dividendos e JCP do mercado.

FLUXO BOVESPA >

Principais movimentações da bolsa de valores brasileira.



2. MONITOR GRÁFICO

Relatório de análise gráfica e técnica que busca identificar as tendências, suportes e resistências das principais ações negociadas na Bolsa de Valores, incluindo o próprio Índice Ibovespa e o Dólar.

O relatório também contém um destaque gráfico semanal selecionado por nossos estrategistas.



3. GUIA DE AÇÕES

O Guia de Ações é elaborado pelos analistas da Santander Corretora e tem o objetivo de fornecer informações diárias atualizadas das Ações negociadas na Bolsa.



4. RELATÓRIO DE EMPRESAS E SETORIAIS

Relatório dos Analistas e Estrategistas da Santander Corretora sobre as tendências de mercado de empresas e setores.



5. RADAR DE FUNDOS IMOBILIÁRIOS

O Radar de Fundos Imobiliários tem o objetivo de fornecer informações semanais atualizadas dos Fundos Imobiliários mais negociados em Bolsa. Na primeira página encontram-se os principais destaques da semana/mês.

Nas páginas seguintes, é possível consultar os principais indicadores dos Fundos, agrupados por segmento.



6. TRADE IDEA

O Trade Idea consiste em indicações de oportunidades de ganho potencial no curto prazo (até 3 meses), com base em análise fundamentalista ou gráfica. As operações podem ser de Compra, Venda a Descoberto (short) ou mesmo o Long & Short (Comprado e Vendido).



Riscos para investir em Ações

Lembre-se de que Ações são investimentos de Renda Variável. Ou seja, se você opta por investir nelas, está exposto ao risco de mercado e oscilações. É aconselhável não depender do valor aplicado para gastos imediatos e considerar este um investimento de médio e longo prazo. Ao planejar deixar o dinheiro aplicado por prazos maiores, você pode conseguir reverter eventuais desvalorizações.

OUTROS PRINCIPAIS RISCOS

1

RISCO DE MERCADO

Possibilidade de resultados negativos, devido a mudanças nos preços dos ativos ou parâmetros do mercado.



2

RISCO DE LIQUIDEZ

Possibilidade da Ação não poder ser negociada por falta de comprador ou vendedor.



3

RISCO DE CRÉDITO

Não se aplica.



Custos para investir em Ações



Para investir em Ações o cliente tem alguns custos da Bolsa de Valores e da Santander Corretora. Veja condições no nossos site: www.santandercorretora.com.br > taxas

Informações essenciais para você

PERFIL DO INVESTIDOR



Produto

Ações

Definição

São valores mobiliários que representam a menor parte do capital social das companhias ou sociedades anônimas.

Índices de rentabilidade

Não se aplica

Classificação de Risco

Alto

Público Alvo

Pessoas Físicas e Jurídicas

Valor Mínimo para investir

O preço de 1 Ação

Valor Máximo para investir

Não se aplica

Emissor

Companhias de capital aberto

Patrimônio Garantido

Não se aplica

Carência

Não se aplica

CONSULTAS, INFORMAÇÕES E TRANSAÇÕES

CENTRAL DE ATENDIMENTO

App Santander > Atendimento > fale com a gente;

Telefone: Capitais e regiões metropolitanas: 4004 3535; Demais Localidades: 0800 702 3535; e para pessoas com deficiência auditiva e de fala: 0800 723 5007 (das 9 às 18:30h, de segunda a sexta-feira, exceto feriados).

SAC

Reclamações, cancelamentos e informações: 0800 762 7777; para pessoas com deficiência auditiva ou de fala: 0800 771 0401; No exterior, ligue a cobrar para: +55 11 3012 3336 (atendimento 24h por dia, todos os dias).

OUVIDORIA

Se não ficar satisfeito com a solução apresentada: 0800 726 0322 (de segunda a sexta-feira, das 8h às 22h, e aos sábados, das 9h às 14h, exceto feriado. Atende também pessoas com deficiência auditiva e de fala no 0800 771 0301.

O presente material técnico foi preparado pela Santander Corretora de Câmbio e Valores Mobiliários S/A e destina-se somente para informação de investidores. Qualquer decisão de compra ou venda de títulos e valores mobiliários deverá ser baseada em informações públicas existentes sobre os referidos títulos e deve levar em conta a adequação aos seus objetivos, situação financeira ou necessidades individuais, e as informações públicas disponíveis.

O INVESTIMENTO EM AÇÕES NÃO É GARANTIDO PELO FUNDO GARANTIDOR DE CRÉDITO - (FGC).

O Santander não será responsável por perdas diretas ou lucros cessantes que sejam decorrentes do uso do presente documento. O presente documento não poderá ser reproduzido, distribuído ou publicado pelo seu destinatário para qualquer fim.

Este material se destina a apresentar algumas soluções de investimento disponíveis na Santander Corretora, não devendo ser interpretado como indicação ou recomendação de investimento. Os investimentos apresentados podem não ser adequados aos seus objetivos, situação financeira ou necessidades individuais. O preenchimento do formulário API – Análise de Perfil Santander é essencial para garantir a adequação do perfil do cliente ao produto de investimento escolhido. Leia previamente as condições de cada produto antes de investir.

V. 17.11.2023



www.santandercorretora.com.br