

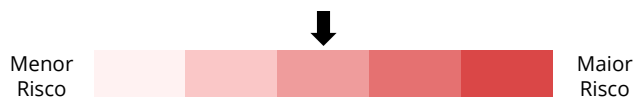
OBJETIVO

O FUNDO tem como objetivo buscar a valorização de suas cotas através de Fundos que investem em diversas classes de ativos financeiros disponíveis no mercado de renda fixa, renda variável, derivativos e cotas de fundos de investimento negociados no mercado interno e exterior.

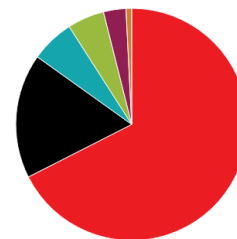
PÚBLICO ALVO

O FUNDO destina-se a acolher, com exclusividade, os recursos de Planos Geradores de Benefícios Livre (PGBL) e Vida Geradores de Benefícios Livre (VGBL), instituídos pela Zurich Santander.

CLASSIFICAÇÃO DE RISCO



COMPOSIÇÃO DA CARTEIRA



LFT (67,53%) NTNB (17,34%) Ações (6,07%) LTN (5,14%)
NTNF (3,15%) Demais (0,78%)

RENTABILIDADES

	Jan	Fev	Mar	Abr	Mai	Jun	Jul	Ago	Set	Out	Nov	Dez	Ano	%CDIAno	Acum*	%CDIAcum
2019	1,97	0,19	0,43	0,51	1,03	1,07	0,63	0,21	0,90	0,91	-0,15	0,95	8,96	150,17	8,96	150,17
2020	0,14	-0,32	-2,85	1,01	0,87	0,87	1,50	-0,73	-0,89	-0,18	1,22	1,77	2,33	84,19	11,50	129,21

*Rentabilidade acumulada no período desde o início de 2019.

DADOS HISTÓRICOS DO FUNDO

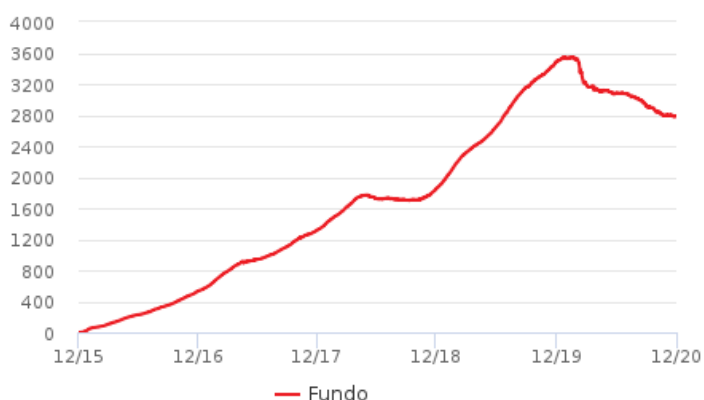
Estatísticas	Fundo	CDI	%CDI
Retorno 06m	2,44	0,98	249,56
Retorno 12m	2,22	2,75	80,58
Retorno 24m	11,05	8,87	124,53
Retorno 36m	19,61	15,87	123,61
Vol 12m	4,60	0,06	-

Retornos Mensais	Fundo	%CDI
Maior retorno mensal	3,06% (Mar/16)	263,91%
Menor retorno mensal	-2,85% (Mar/20)	-838,59%

CARACTERÍSTICAS DO FUNDO

Taxa de administração:	1,20% a.a.
Data início:	30/12/2015
Índice de referência:	CDI
Patrimônio líquido:	R\$ 2.780.423.409,72

EVOLUÇÃO DO PATRIMÔNIO LÍQUIDO (em R\$ milhões)



EVOLUÇÃO DA RENTABILIDADE ACUMULADA (2020)



PRINCIPAIS INFORMAÇÕES

CNPJ Fundo:	23.631.723/0001-94
Gestor:	SANTANDER BRASIL GESTÃO DE RECURSOS LTDA
Administrador:	BANCO SANTANDER (BRASIL) S.A.
Taxa Performance:	0%
Benchmark:	DI de um dia
Classe CVM:	Fundo Multimercado
Classe ANBIMA:	Previdência Multimercado Livre

