

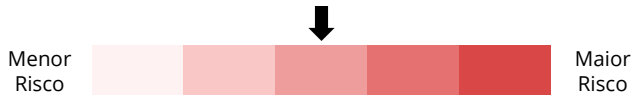
OBJETIVO

O FUNDO tem como objetivo buscar a valorização de suas cotas através de Fundos que investem em diversas classes de ativos financeiros disponíveis no mercado de renda fixa, renda variável, derivativos e cotas de fundos de investimento negociados no mercado interno e exterior.

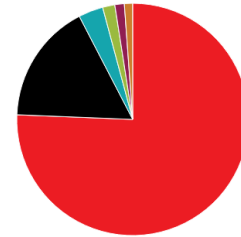
PÚBLICO ALVO

O FUNDO destina-se a acolher, com exclusividade, os recursos de Planos Geradores de Benefícios Livre (PGBL) e Vida Geradores de Benefícios Livre (VGBL), instituídos pela Zurich Santander.

CLASSIFICAÇÃO DE RISCO



COMPOSIÇÃO DA CARTEIRA



LFT (75,64%) Ações (16,74%) NTNF (3,43%) NTNB (1,72%)
Demais (1,31%) LTN (1,16%)

RENTABILIDADES

	Jan	Fev	Mar	Abr	Mai	Jun	Jul	Ago	Set	Out	Nov	Dez	Ano	%CDIAno	Acum*	%CDIAcum
2019	0,94	-0,22	0,42	-0,12	0,28	0,61	0,83	0,25	0,77	0,65	-0,34	1,22	5,40	90,52	5,40	90,52
2020	-0,09	-0,20	-0,45	0,47	0,54	0,29	0,68	-0,66	-1,07	-0,51	2,17	1,00	2,18	78,66	7,70	86,48

*Rentabilidade acumulada no período desde o início de 2019.

DADOS HISTÓRICOS DO FUNDO

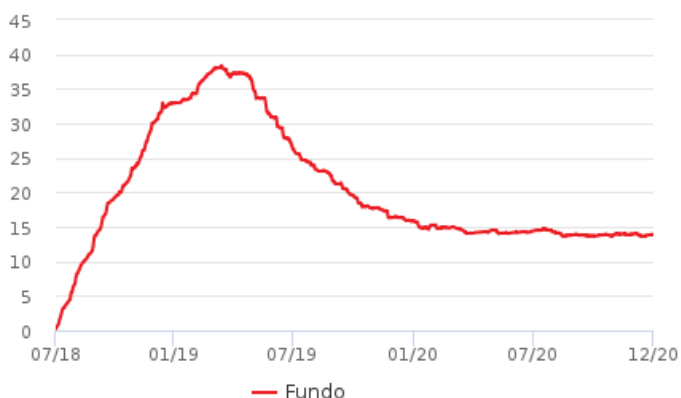
Estatísticas	Fundo	CDI	%CDI
Retorno 06m	1,49	0,98	152,03
Retorno 12m	2,38	2,75	86,40
Retorno 24m	7,48	8,87	84,27
Retorno 36m	-	15,87	-
Vol 12m	3,06	0,06	-

Retornos Mensais	Fundo	%CDI
Maior retorno mensal	2,17% (Nov/20)	1453,33%
Menor retorno mensal	-1,07% (Set/20)	-679,98%

CARACTERÍSTICAS DO FUNDO

Taxa de administração máxima:	2,00% a.a.
Data início:	13/07/2018
Índice de referência:	CDI
Patrimônio líquido:	R\$ 13.868.030,05

EVOLUÇÃO DO PATRIMÔNIO LÍQUIDO (em R\$ milhões)



EVOLUÇÃO DA RENTABILIDADE ACUMULADA (2020)



PRINCIPAIS INFORMAÇÕES

CNPJ Fundo:	24.986.115/0001-65
Gestor:	SANTANDER BRASIL GESTÃO DE RECURSOS LTDA
Administrador:	BANCO SANTANDER (BRASIL) S.A.
Taxa Performance:	0%
Benchmark:	CDI
Classe CVM:	Fundo Multimercado
Classe ANBIMA:	Previdência Multimercado Livre