

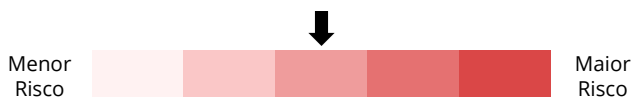
### OBJETIVO

O FUNDO tem como objetivo buscar a valorização de suas cotas através de Fundos que investem em diversas classes de ativos financeiros disponíveis no mercado de renda fixa, renda variável, derivativos e cotas de fundos de investimento negociados no mercado interno e exterior.

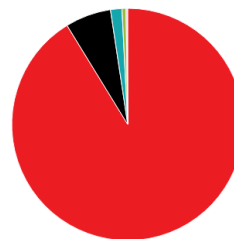
### PÚBLICO ALVO

O FUNDO destina-se a acolher, com exclusividade, os recursos de Planos Geradores de Benefícios Livre (PGBL) e Vida Geradores de Benefícios Livre (VGBL), instituídos pela Zurich Santander.

### CLASSIFICAÇÃO DE RISCO



### COMPOSIÇÃO DA CARTEIRA



LFT (91,24%) Ações (6,39%) Demais (1,58%) LTN (0,56%)  
NTNF (0,14%) NTNB (0,10%)

### RENTABILIDADES

	Jan	Fev	Mar	Abr	Mai	Jun	Jul	Ago	Set	Out	Nov	Dez	Ano	%CDIAno	Acum*	%CDIAcum
2019	0,94	-0,22	0,42	-0,12	0,28	0,61	0,83	0,25	0,77	0,65	-0,34	1,22	5,40	90,52	5,40	90,52
2020	-0,09	-0,20	-0,45	0,47	0,54	0,29	0,68						1,26	64,09	6,73	83,61

\*Rentabilidade acumulada no período desde o início de 2019.

### DADOS HISTÓRICOS DO FUNDO

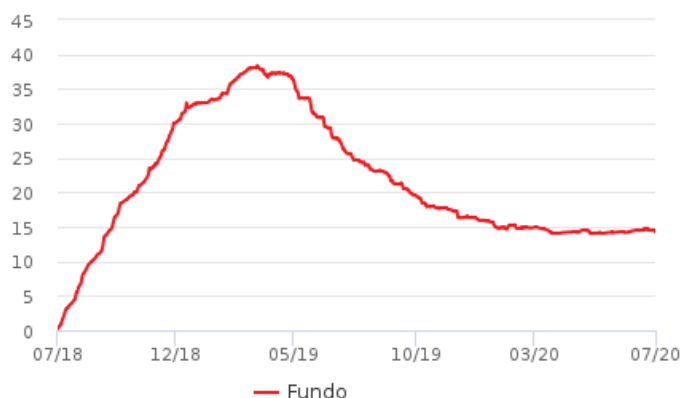
Estatísticas	Fundo	CDI	%CDI
Retorno 06m	1,30	1,56	83,37
Retorno 12m	3,76	4,21	89,44
Retorno 24m	8,78	10,82	81,12
Retorno 36m	-	18,67	-
Vol 12m	2,16	0,07	-

Retornos Mensais	Fundo	%CDI
Maior retorno mensal	1,22% (Dez/19)	324,28%
Menor retorno mensal	-0,45% (Mar/20)	-131,13%

### CARACTERÍSTICAS DO FUNDO

Taxa de administração:	2,00% a.a.
Data início:	13/07/2018
Índice de referência:	CDI
Patrimônio líquido:	R\$ 14.302.589,74

### EVOLUÇÃO DO PATRIMÔNIO LÍQUIDO (em R\$ milhões)



### EVOLUÇÃO DA RENTABILIDADE ACUMULADA (2020)



### PRINCIPAIS INFORMAÇÕES

CNPJ Fundo:	24.986.115/0001-65
Gestor:	SANTANDER BRASIL GESTÃO DE RECURSOS LTDA
Administrador:	BANCO SANTANDER (BRASIL) S.A.
Taxa Performance:	0%
Benchmark:	CDI
Classe CVM:	Fundo Multimercado
Classe ANBIMA:	Previdência Multimercado Livre