



PROGRAMA  
AMIGO DE  
VALOR

RELATÓRIO  
DE IMPACTO  
2023

## Apresentação

### Cenário da Infância e Adolescência no Brasil

### O Amigo de Valor em 2023

Perfil das iniciativas apoiadas

Perfil dos municípios beneficiados

Perfil dos beneficiários

Resultados alcançados

Recursos arrecadados para 2024

Conclusão



# APRESENTAÇÃO

Os desafios da pobreza e os impactos prolongados da pandemia de covid sobre a economia seguem afetando a vida de crianças e adolescentes em todo o país. Violações persistentes, como a dificuldade de acesso à educação, moradias em condições inadequadas e, especialmente, os alarmantes índices de violência domiciliar contra esse público, evidenciam a urgência de políticas públicas eficazes e ações coordenadas entre diferentes setores da sociedade.

Esse cenário é um velho conhecido do Programa Amigo de Valor, uma iniciativa desenvolvida desde 2002 pelo Santander com base no Estatuto da Criança e do Adolescente (ECA). Com uma experiência acumulada ao longo de mais de 20 anos e o apoio de especialistas do tema, e ouvindo a comunidade, chegamos a um modelo de atuação que engloba quatro etapas:



### Seleção de projetos sociais que visem à implementação ou ao aprimoramento de políticas públicas voltadas à garantia dos direitos de crianças e adolescentes

Com base nas prioridades diagnosticadas no município e nos Princípios do Estatuto da Criança e do Adolescente (ECA), os Conselhos dos Direitos da Criança e do Adolescente desenvolvem seus projetos e os inscrevem em nossos editais, que acontecem a cada três anos.



### Captação de recursos incentivados por meio dos benefícios fiscais previstos no ECA

Realizamos campanhas anuais envolvendo funcionários, clientes, fornecedores e todas as empresas do grupo na destinação de parte do Imposto de Renda (IR) devido para os projetos selecionados.



### Capacitação dos principais entes envolvidos na implementação dos projetos

Tanto os integrantes dos Conselhos quanto as equipes gestoras dos projetos participam de treinamentos mensais realizados por equipe técnica especializada em políticas públicas para a infância e adolescência. Adotamos as diretrizes do ECA e outras legislações de Direitos Humanos internacionalmente reconhecidas.



### Monitoramento e avaliação de resultados

Acompanhamos as iniciativas de perto, in loco e por meio de reuniões virtuais, além de coletarmos indicadores que nos permitem avaliar a eficácia na aplicação dos recursos e o impacto nas comunidades.

## Apresentação

### Cenário da Infância e Adolescência no Brasil

### O Amigo de Valor em 2023

Perfil das iniciativas apoiadas

Perfil dos municípios beneficiados

Perfil dos beneficiários

Resultados alcançados

Recursos arrecadados para 2024

Conclusão



Os projetos apoiados promovem, protegem e defendem direitos em diferentes níveis de complexidade, que vão desde situações como abandono, maus-tratos, negligência, trabalho infantil, abuso e exploração sexual até acolhimento institucional ou familiar.

Com o apoio técnico oferecido, buscamos provocar mudanças sistêmicas, articulando todo o sistema de garantia de direitos para que os resultados sejam sustentáveis e duradouros. Como os resultados vêm no longo prazo, a parceria com as iniciativas selecionadas pode ser mantida por até três anos, dependendo dos resultados das avaliações anuais. Além disso, buscamos deixar um legado de organização, captação de recursos e ações para projetos apoiados.

Ao longo de 21 anos, o programa já direcionou R\$225,9 milhões a 942 ações (entre entidades e instituições), contribuindo para a melhoria da qualidade de vida de mais de 1,6 milhão de crianças e adolescentes, além de seus familiares e suas comunidades. Diversas iniciativas se formalizaram em políticas públicas permanentes.

Convidamos você para conhecer, nas próximas páginas, os principais resultados dos projetos sociais apoiados em 2023, o segundo ano do ciclo de apoio a 98 iniciativas localizadas, em sua maioria (88%), em municípios com IDH (Índice de Desenvolvimento Humano) muito baixo, baixo ou médio. A avaliação reúne dados quantitativos e qualitativos coletados em dois momentos: fevereiro de 23 (marco zero) e dezembro de 23 (após 24 meses de execução).

# CENÁRIO DA INFÂNCIA E ADOLESCÊNCIA NO BRASIL



Cerca de **32 milhões de jovens**, aproximadamente 63% da população de 0 a 17 anos, vivem sob condições da pobreza multidimensional, ou seja, sob condições que de alguma forma afetam um ou alguns de seus direitos e impedem seu pleno desenvolvimento.

Fonte: UNICEF, 2023



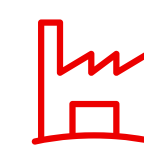
**3,4 milhões** de crianças e adolescentes não têm acesso a água potável e **35 milhões** vivem sem saneamento básico adequado.

Fonte: UNICEF, 2023



Especialmente no Norte e Nordeste, mais de **90% das crianças** e adolescentes vivenciam a pobreza multidimensional.

Fonte: UNICEF, 2023



Cerca de **1,2 milhão** de meninos e meninas são vítimas do trabalho infantil no Brasil.

Fonte: PNUD Contínua, 2022



Apresentação

Cenário da Infância e Adolescência no Brasil

O Amigo de Valor em 2023

Perfil das iniciativas apoiadas

Perfil dos municípios beneficiados

Perfil dos beneficiários

Resultados alcançados

Recursos arrecadados para 2024

Conclusão

# PROGRAMA AMIGO DE VALOR

## Apresentação

### Cenário da Infância e Adolescência no Brasil

### O Amigo de Valor em 2023

Perfil das iniciativas  
apoiadas

Perfil dos municípios  
beneficiados

Perfil dos  
beneficiários

Resultados  
alcançados

Recursos arrecadados  
para 2024

Conclusão



**Mais de 180 mil casos** de violência sexual (dado subnotificado) contra menores foram registrados no Disque 100 em 2022. Um caso a cada três minutos.

Fonte: Disque 100



Foram **quase 2.500 casos** de homicídio de adolescentes em 2022, em sua maioria meninos negros.

Fonte: MMFDH, 2023



**Mais de 30 mil** crianças e adolescentes vivem em acolhimento institucional. Há 5.154 à espera de adoção.

Fonte: Conselho Nacional de Justiça, 2024



**3,9 milhões** de crianças entre 0 e 14 anos vivem com algum tipo de deficiência no país.

Fonte: PNUD Contínua, 2022



Cerca de **4,6 milhões** de crianças e adolescentes vivem em moradias inadequadas.

Fonte: UNICEF



## Capacitações e acompanhamentos



**33 horas**


de capacitações para as equipes dos projetos e Conselhos Municipais com especialistas da área. Temas abordados:

- Orientação para uso do recurso
- Formação sobre o Marco Regulatório das Organizações da Sociedade Civil (MROSC)
- Captação de recursos
- Prestação de contas
- Sistema de Garantia de Direitos
- Marketing relacionado a causas
- Panorama e avaliação de políticas públicas
- Acolhimento familiar
- Panorama de políticas públicas
- Gestão de projetos
- Empoderamento de beneficiários



**482 pessoas**

capacitadas nas formações.



**16 formações,**

das quais 3 foram exclusivas para os projetos da Amazônia Legal.



**1.542 visualizações**

dos materiais e gravações disponibilizados.



**43 reuniões**

individuais com os projetos, sendo 38 com municípios da Amazônia Legal e 5 com municípios de outras regiões.



**43 horas**

dedicadas a reuniões individuais, sendo 38h com municípios da Amazônia Legal e 5h com municípios de outras regiões.



**24 visitas**

in loco para monitoramento e apoio técnico, totalizando mais de 288 horas.

### Apresentação

### Cenário da Infância e Adolescência no Brasil

### O Amigo de Valor em 2023

Perfil das iniciativas apoiadas

Perfil dos municípios beneficiados

Perfil dos beneficiários

Resultados alcançados

Recursos arrecadados para 2024


Conclusão



# PERFIL DAS INICIATIVAS APOIADAS



**98** projetos em **21** Estados



**16.395** crianças e adolescentes em vulnerabilidade beneficiadas

Todos os projetos apoiados contribuem para os Objetivos de Desenvolvimento Sustentável (ODS), pois promovem diretamente a saúde, a igualdade, a inclusão social, a educação, a segurança alimentar e a justiça. Eles asseguram que os Direitos Humanos sejam respeitados e protegidos, proporcionando recursos e suporte necessários para que pessoas em vulnerabilidade possam viver com dignidade e segurança. Dessa forma, cada iniciativa desempenha um papel crucial na construção de uma sociedade mais equitativa e resiliente, alinhando-se com a agenda global almejada para 2030.

## Apresentação

### Cenário da Infância e Adolescência no Brasil

### O Amigo de Valor em 2023

#### Perfil das iniciativas apoiadas

#### Perfil dos municípios beneficiados

#### Perfil dos beneficiários

#### Resultados alcançados

### Recursos arrecadados para 2024

### Conclusão

Complexidade	O que é	Tipo de Atendimento	Serviços ofertados	ODS
<b>Alta complexidade</b>	Garantem proteção integral – moradia, alimentação, higiene e trabalho protegido – para famílias e indivíduos que se encontram sem referência e/ou em situação de ameaça, necessitando ser retirados de seu núcleo familiar e/ou comunitário	Acolhimentos Institucionais Guardas Subsidiadas Famílias Acolhedoras	<b>12 projetos</b> 11 Acolhimentos Institucionais 1 Guardas Subsidiadas	
<b>Média complexidade</b>	Atendimentos às famílias e indivíduos que tiveram seus direitos violados, mas cujos vínculos familiares não foram rompidos. Requerem maior estruturação técnico-operacional e atenção especializada e individualizada com um acompanhamento sistemático e monitorado.	Medidas Socioeducativas em Meio Aberto Inclusão de Pessoa com Deficiência Maus-tratos nível 2 Álcool e Drogas Violência Sexual	<b>38 projetos</b> 1 Medidas Socioeducativas em Meio Aberto 17 Inclusão de Pessoa com Deficiência 12 Maus-tratos nível 2 1 Álcool e Drogas 7 Violência Sexual	
<b>Proteção básica</b>	Os serviços de proteção social básica têm como objetivo apoiar as famílias e os indivíduos na ampliação de sua proteção social, promovendo o acesso a direitos e contribuindo para a melhoria de sua qualidade de vida.	Socioassistenciais Formação Profissional Trabalho Infantil	<b>48 projetos</b> 40 Socioassistenciais 6 Formação Profissional 2 Trabalho Infantil	

## Apresentação

Cenário da Infância e  
Adolescência no Brasil

O Amigo de Valor  
em 2023

Perfil das iniciativas  
apoiadas

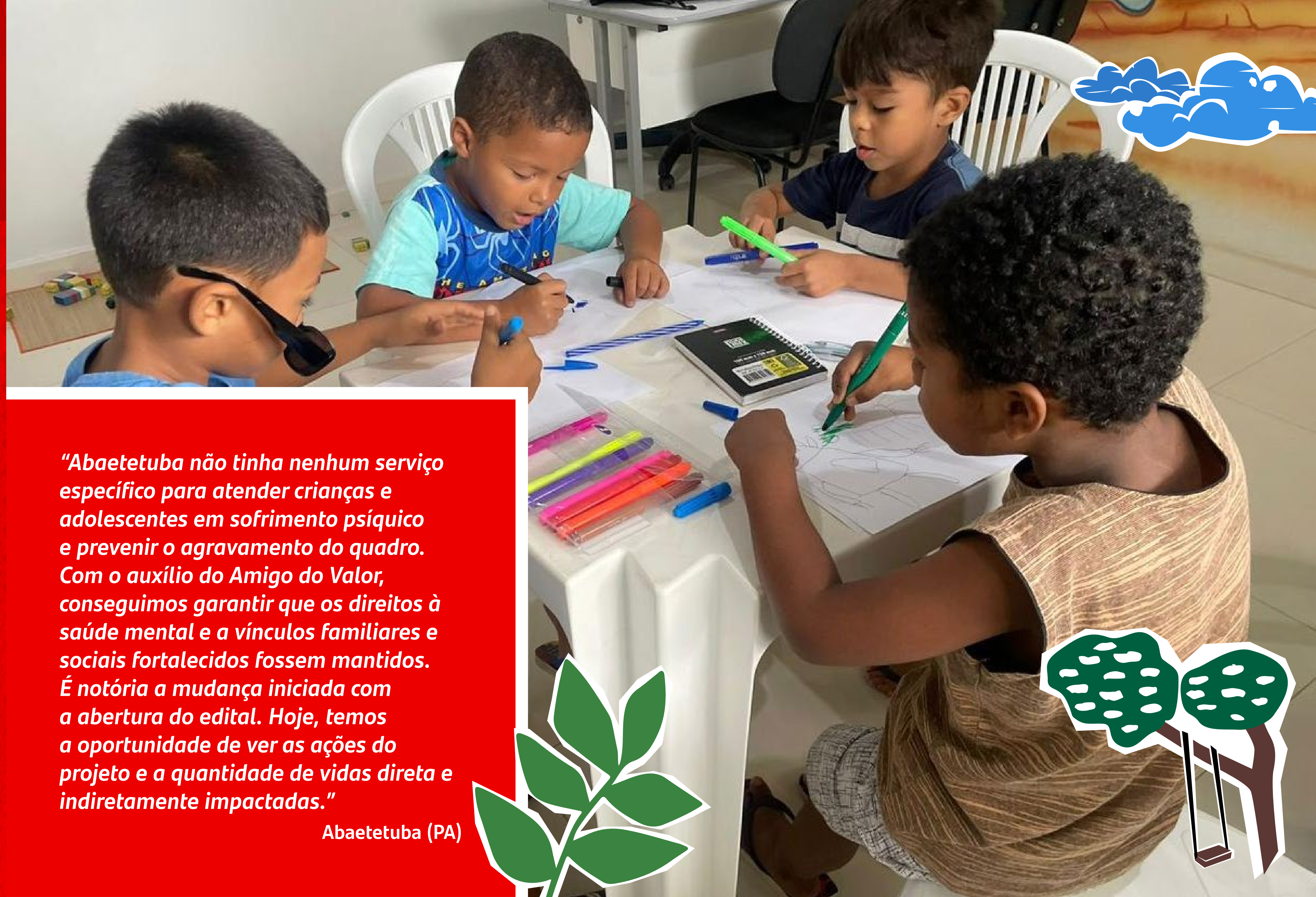
Perfil dos municípios  
beneficiados

Perfil dos  
beneficiários

Resultados  
alcançados

Recursos arrecadados  
para 2024

Conclusão



***“Abaetetuba não tinha nenhum serviço específico para atender crianças e adolescentes em sofrimento psíquico e prevenir o agravamento do quadro. Com o auxílio do Amigo do Valor, conseguimos garantir que os direitos à saúde mental e a vínculos familiares e sociais fortalecidos fossem mantidos. É notória a mudança iniciada com a abertura do edital. Hoje, temos a oportunidade de ver as ações do projeto e a quantidade de vidas direta e indiretamente impactadas.”***

Abaetetuba (PA)



## Apresentação

### Cenário da Infância e Adolescência no Brasil

### O Amigo de Valor em 2023

#### Perfil das iniciativas apoiadas

#### Perfil dos municípios beneficiados

#### Perfil dos beneficiários

#### Resultados alcançados


### Recursos arrecadados para 2024

## Conclusão

# Violações enfrentadas

De acordo com o Observatório de Direitos Humanos, essa parcela da população registra, proporcionalmente, o maior número de casos de violação de direitos quando comparada ao restante da população. Por meio desses projetos, chegamos a crianças e adolescentes em **extrema vulnerabilidade**. Em 2023:

- 66 projetos atenderam crianças e adolescentes com defasagem escolar superior a 2 anos (1.711 atendidos).
- 51 projetos atenderam crianças e adolescentes que vivem em moradias precárias (1.044 atendidos).
- 60 projetos atenderam crianças e adolescentes em situação de insegurança alimentar, ou seja, que não têm certeza da próxima alimentação ou não realizam todas as refeições do dia (2.925 atendidos).
- 35 projetos atenderam vítimas de violência sexual (363 atendidos).
- 27 projetos atenderam adolescentes grávidas ou com filhos menores de 5 anos, o que prejudica sua capacidade de sair da pobreza por meio dos estudos, bem como sua empregabilidade (87 atendidos).
- 14 projetos atenderam adolescentes que estiveram em conflito com a lei, ou seja, que cometeram pequenos delitos, geralmente visando à sua própria subsistência ou de sua família (135 atendidos).
- 37 projetos atenderam crianças e adolescentes em situação de trabalho infantil, em atividades consideradas pela Organização Internacional do Trabalho degradantes e com potencial risco para sua saúde e desenvolvimento (406 atendidos).
- 12 projetos atenderam crianças em situação de rua (54 atendidos).
- 16 projetos atenderam crianças e adolescentes transgêneros, vítimas de violência e preconceito por parte da sociedade (43 atendidos).



# PERFIL DOS MUNICÍPIOS BENEFICIADOS

## Apresentação

Cenário da Infância e  
Adolescência no Brasil

O Amigo de Valor  
em 2023

Perfil das iniciativas  
apoiadas

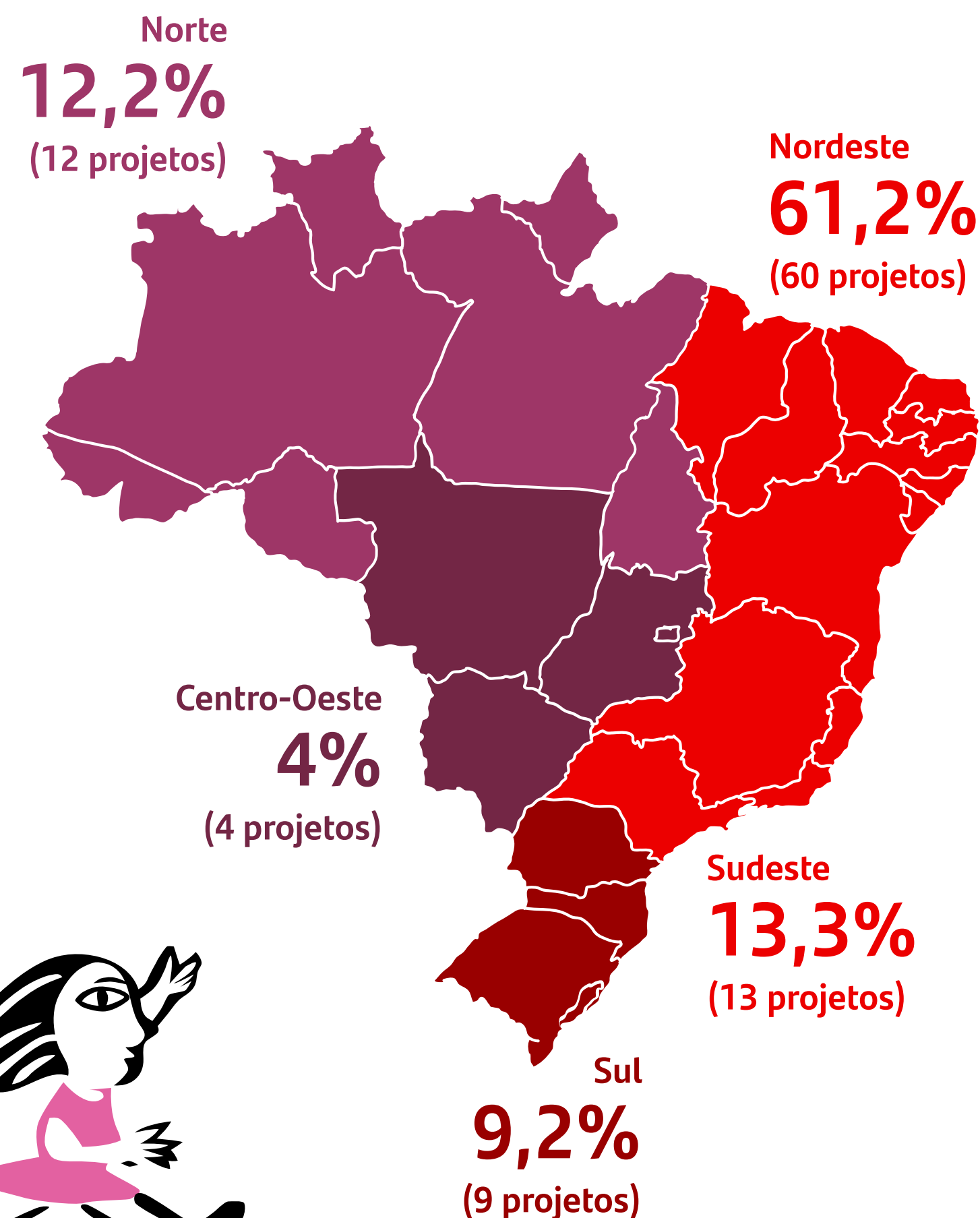
Perfil dos municípios  
beneficiados

Perfil dos  
beneficiários

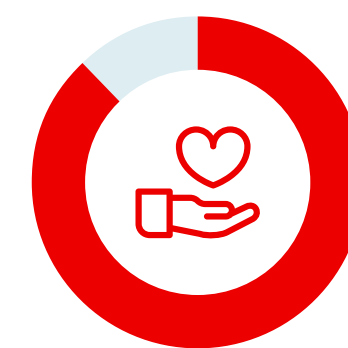
Resultados  
alcançados

Recursos arrecadados  
para 2024


Conclusão



Por meio desses projetos, chegamos às regiões mais empobrecidas do país:



**88% dos municípios** possuem Índice de Desenvolvimento Humano (IDH) muito baixo, baixo ou médio.



**22% dos projetos** atendem comunidades rurais, indígenas e quilombolas, que estão entre as populações mais empobrecidas de nosso país.



Ao priorizar as **Regiões Norte e Nordeste**, o programa alcança localidades com maior necessidade de apoio e alta concentração de pobreza.

## Apresentação

Cenário da Infância e  
Adolescência no Brasil

O Amigo de Valor  
em 2023

Perfil das iniciativas  
apoiadas

Perfil dos municípios  
beneficiados

Perfil dos  
beneficiários

Resultados  
alcançados

Recursos arrecadados  
para 2024

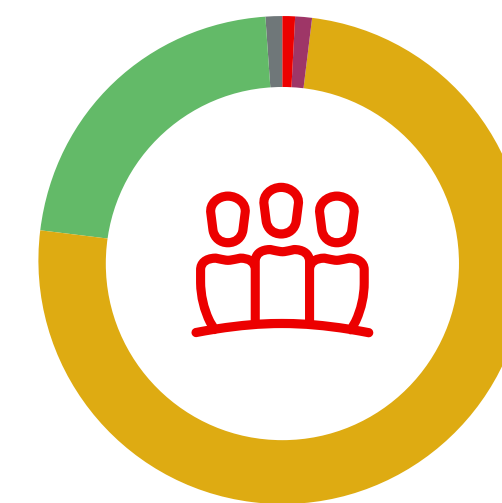
Conclusão



# PERFIL DOS BENEFICIÁRIOS

## Etnia

75% dos atendidos pelo Amigo de Valor em 2023 são negros.



**Indígenas: 1%**


**Quilombolas: 1%**

**Negros: 75%**

**Branco: 22%**

**Não identificados: 1%**

## Gênero



**Meninos: 52%**

**Meninas: 48%**

No Relatório de Impacto anterior, a maioria dos beneficiários eram meninas. No entanto, na avaliação mais recente, observou-se uma mudança, com uma ligeira maioria de meninos (52%). Apesar de uma flutuação normal, esse resultado é particularmente significativo, uma vez que a maioria dos casos de violações de direitos tendem a envolver meninas, como mostram as estatísticas oficiais.

## Apresentação

### Cenário da Infância e Adolescência no Brasil

### O Amigo de Valor em 2023

Perfil das iniciativas apoiadas

Perfil dos municípios beneficiados

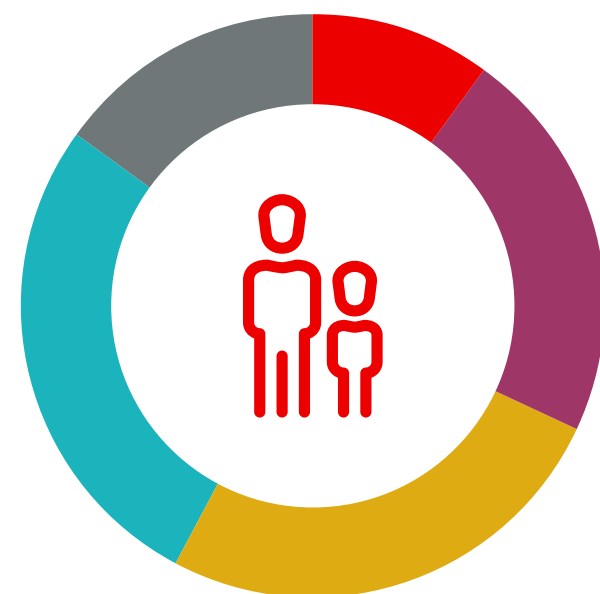
Perfil dos beneficiários

Resultados alcançados

Recursos arrecadados para 2024

Conclusão

## Faixa etária das crianças e adolescentes



0 a 6 anos: 10%

7 a 10 anos: 22%

11 a 13 anos: 26%

14 a 17 anos: 27%

Não identificados: 15%

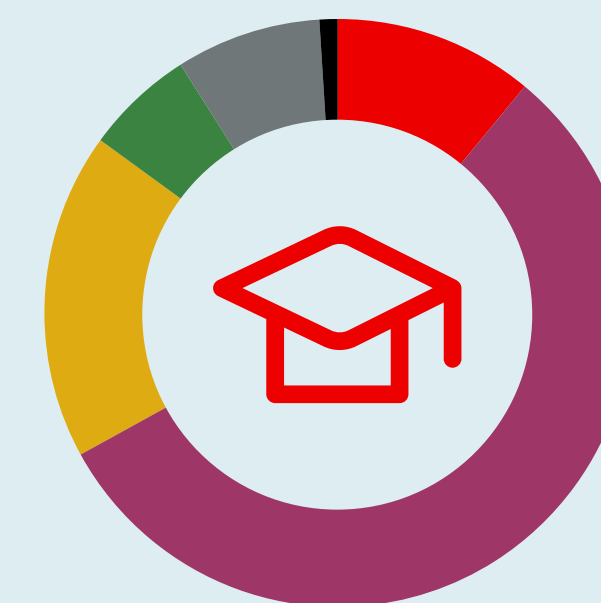
Algumas crianças e adolescentes, devido sua situação de violação, não têm sua idade identificada ou estão em processo de identificação civil.

Destacamos a presença significativa em todas as faixas etárias que compreendem crianças e adolescentes. No entanto, é na pré-adolescência e adolescência que nossa atuação é mais intensa. Atuar nessa fase é decisivo tanto para o indivíduo quanto para a sociedade, pois promove hábitos saudáveis, educação, saúde mental, empregabilidade e engajamento cívico. Embora numericamente menor, a primeira infância (0 a 6 anos), que corresponde a cerca de 7,2% da população brasileira, é igualmente relevante. Trata-se de uma etapa-chave para o desenvolvimento integral, com impactos duradouros por toda a vida. Segundo pesquisas conduzidas pelo Nobel de Economia James Heckman, cada dólar investido durante esta etapa pode render retornos de até sete dólares para a sociedade<sup>1</sup>.

<sup>1</sup> Um estudo realizado em uma pré-escola pública de meio período destinada a crianças em vulnerabilidade em Chicago, nos Estados Unidos, estimou que, ao atingir 20 anos de idade, os participantes tinham maior probabilidade de conclusão do ensino médio e menor probabilidade de repetência, de necessitar de reforço escolar ou de ser presos. O retorno estimado sobre o investimento para a sociedade foi de US\$7 para cada dólar investido. Fonte: [https://heckmanequation.org/wp-content/uploads/2017/01/D\\_Heckman\\_FMCSV\\_ReduceDeficit\\_012215.pdf](https://heckmanequation.org/wp-content/uploads/2017/01/D_Heckman_FMCSV_ReduceDeficit_012215.pdf)



## Escolaridade



Educação Infantil: 11%

Ensino Fundamental: 56%

Ensino Médio: 18%

Educação Especial para Crianças e Adolescentes<sup>2</sup>: 6%

Casos de Acolhimento Familiar, Medida Socioeducativa e outros<sup>3</sup>: 8%

Algumas crianças e adolescentes estão fora da escola ou em processo de identificação de sua situação escolar devido a circunstâncias como situação de rua, abandono e outras violações de direitos que os afastam do ambiente escolar.

<sup>2</sup> Estudantes que são pessoas com deficiência e são atendidos com educação fora do modelo formal.

<sup>3</sup> Devido às especificidades desses casos, que em geral envolvem afastamento escolar, estamos realizando uma pesquisa sobre o grau de conhecimento desses alunos para reinserção escolar.

## Apresentação

### Cenário da Infância e Adolescência no Brasil

### O Amigo de Valor em 2023

Perfil das iniciativas apoiadas

Perfil dos municípios beneficiados

Perfil dos beneficiários

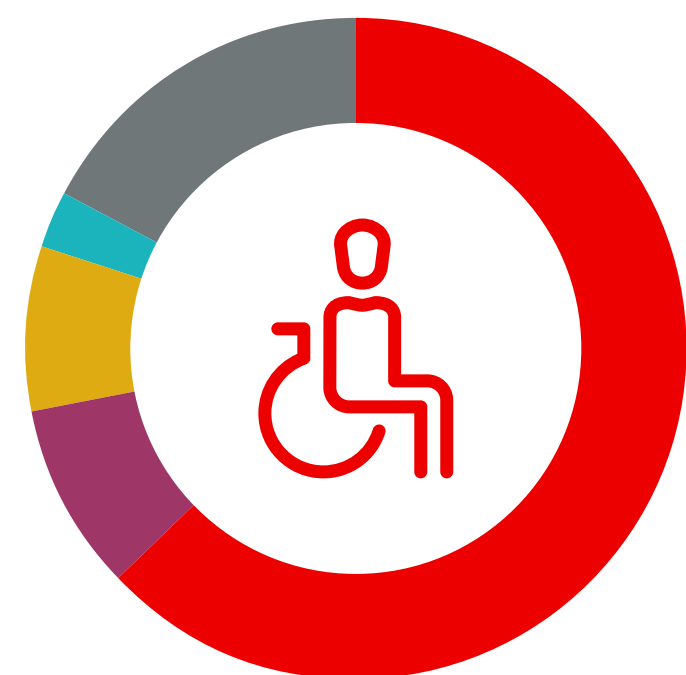
Resultados alcançados

Recursos arrecadados para 2024

Conclusão

## Deficiência

A distribuição de crianças e adolescentes com algum tipo de deficiência aumentou em 53% em relação ao ano anterior, com um total de 2.088 casos. Além de sofrerem preconceitos na sociedade e terem dificuldades de acesso ao trabalho, educação e serviços de reabilitação, segundo o [Relatório Mundial sobre a Deficiência](#), há uma maior prevalência de deficiências entre populações de baixa renda.



**Intelectual: 63%**

**Motora: 9%**

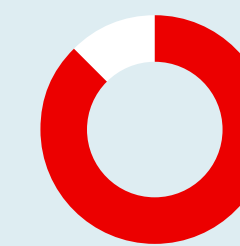
**Visual: 8%**

**Auditiva: 3%**

**Outras: 17%**

No Brasil, houve um aumento considerável no número de pessoas diagnosticadas com autismo nos últimos anos. De acordo com o Censo Escolar do Instituto Nacional de Estudos e Pesquisas Educacionais Anísio Teixeira (Inep), órgão ligado ao Ministério da Educação (MEC), entre 2017 e 2021 houve um aumento de 280% no número de estudantes diagnosticados com Transtorno do Espectro Autista (TEA) registrados no sistema educacional brasileiro. Esse aumento pode ser atribuído a uma maior conscientização sobre o autismo, melhor acesso a diagnósticos e uma compreensão mais ampla do transtorno na sociedade e no sistema de saúde de 2023.

## Perfil das Famílias




**87,7%**

vivem com até 1 salário-mínimo de renda familiar.



**32%**

têm como única ou principal renda benefícios e/ou programas sociais.




**4,5%**

têm como única ou principal renda aposentadorias de avós ou familiares.



**40,4%**

são formadas só por mãe, só por pai ou somente pelos avós, sendo a maioria (32,7%) lares que só contam com a presença da mãe.



**4%**

beneficiários diretos estão cadastrados na base do Benefício de Prestação Continuada (BPC).



# RESULTADOS ALCANÇADOS

## Apresentação

### Cenário da Infância e Adolescência no Brasil

### O Amigo de Valor em 2023

Perfil das iniciativas apoiadas

Perfil dos municípios beneficiados

Perfil dos beneficiários

Resultados alcançados

Recursos arrecadados para 2024

Conclusão

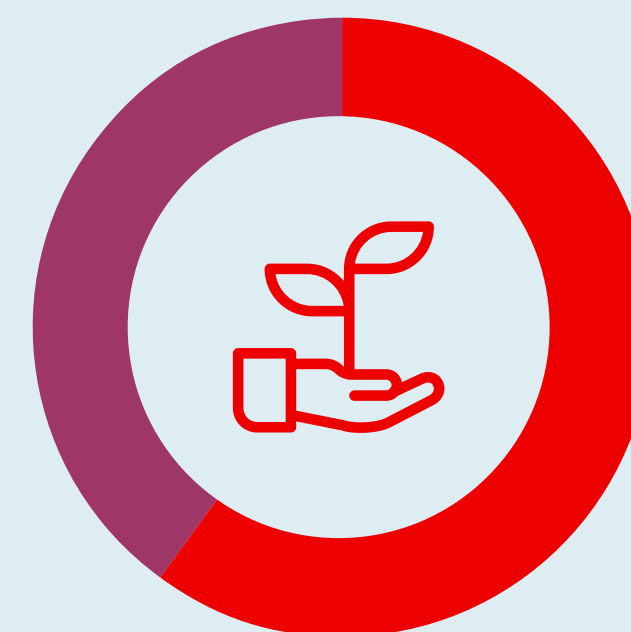
## Impacto do Programa no Sistema de Garantia de Direitos

O Amigo de Valor tem buscado:

1. Promover a proteção integral determinada pelo ECA, reconhecido internacionalmente como uma das legislações mais avançadas no Direito da Infância e Adolescência.
2. Fortalecer e estruturar o Sistema de Garantia de Direitos das Crianças e Adolescentes.
3. Direcionar seus esforços para as crianças e adolescentes mais vulneráveis, que estão entre as maiores vítimas dos tipos mais graves de violência e violação de direitos, proporcionando melhores condições de reparação e oferecendo suporte essencial para garantir seus direitos.
4. Prevenir violações, negligências e abusos, por meio de serviços e atendimentos socioeducativos.

## Ampliação do atendimento

Os recursos são usados tanto para a manutenção e ou ampliação de serviços já existentes, quanto para a criação de novos serviços.



**61%** dos projetos usaram os recursos para manutenção e continuidade de serviços já existentes.

**39%** implementaram novos serviços em locais que nunca haviam tido atendimento à criança e ao adolescente.

### Novas vagas criadas em 2023:

**3.585**

em decorrência de novos serviços criados.

**+23,54%**

em relação ao inicialmente projetado.

**3.767**

em decorrência da ampliação de serviços já existentes.

**+22,49%**

na capacidade de atendimento.



Vale destacar que, em todos os municípios, há filas de espera para esse tipo de atendimento. A ampliação do número de vagas permitiu atender um número maior de crianças e adolescentes que o previsto, indicando um uso eficiente dos recursos aportados pelo Programa Amigo de Valor.

## Apresentação

### Cenário da Infância e Adolescência no Brasil

### O Amigo de Valor em 2023

Perfil das iniciativas apoiadas

Perfil dos municípios beneficiados

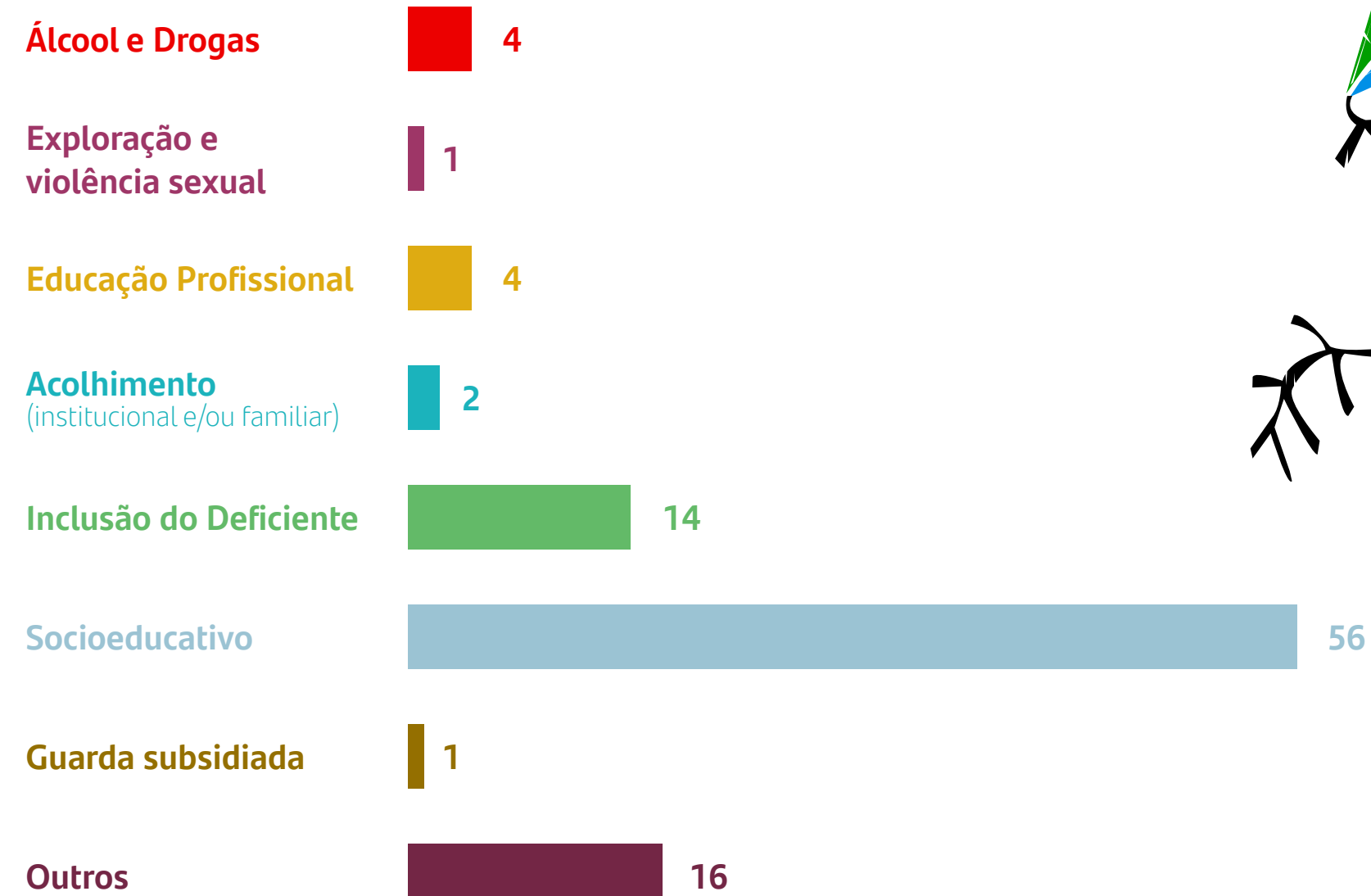
Perfil dos beneficiários

Resultados alcançados

Recursos arrecadados para 2024

Conclusão

## Tipos de serviços criados

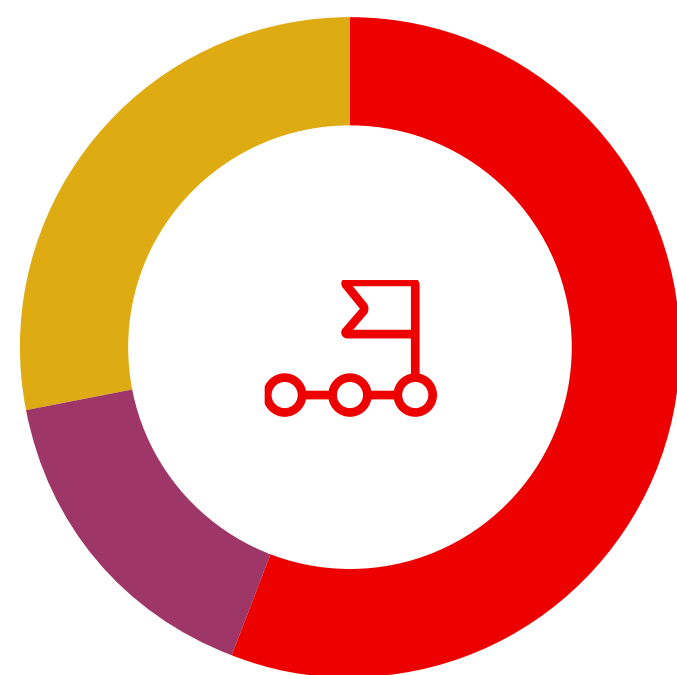


**“O programa Amigo de Valor tem um papel fundamental na construção do sistema de garantia de direitos de crianças e adolescentes. Ele fortalece as instituições, famílias e comunidades no combate a qualquer forma de violação de direitos e contribui para a sua autonomia social. Na política de atendimento à pessoa com deficiência, o programa tem contribuído para ampliar o acesso à informação, fortalecer as políticas de educação e saúde, ampliar a oferta de atendimento e fortalecer os vínculos entre comunidades e famílias.”**

Gravatá (PE)

## Objetivos atingidos e até mesmo superados

56% dos projetos alcançaram totalmente e 13% superaram os objetivos planejados para 2023, resultando em um índice de sucesso de 79%. A execução eficaz de projetos, mensurada pelo atingimento das metas, é fundamental para garantir a proteção dos direitos de crianças e adolescentes. Os projetos que ainda não atingiram seus objetivos têm mais um ano para enfrentar esse desafio e serão acompanhados de forma individualizada.

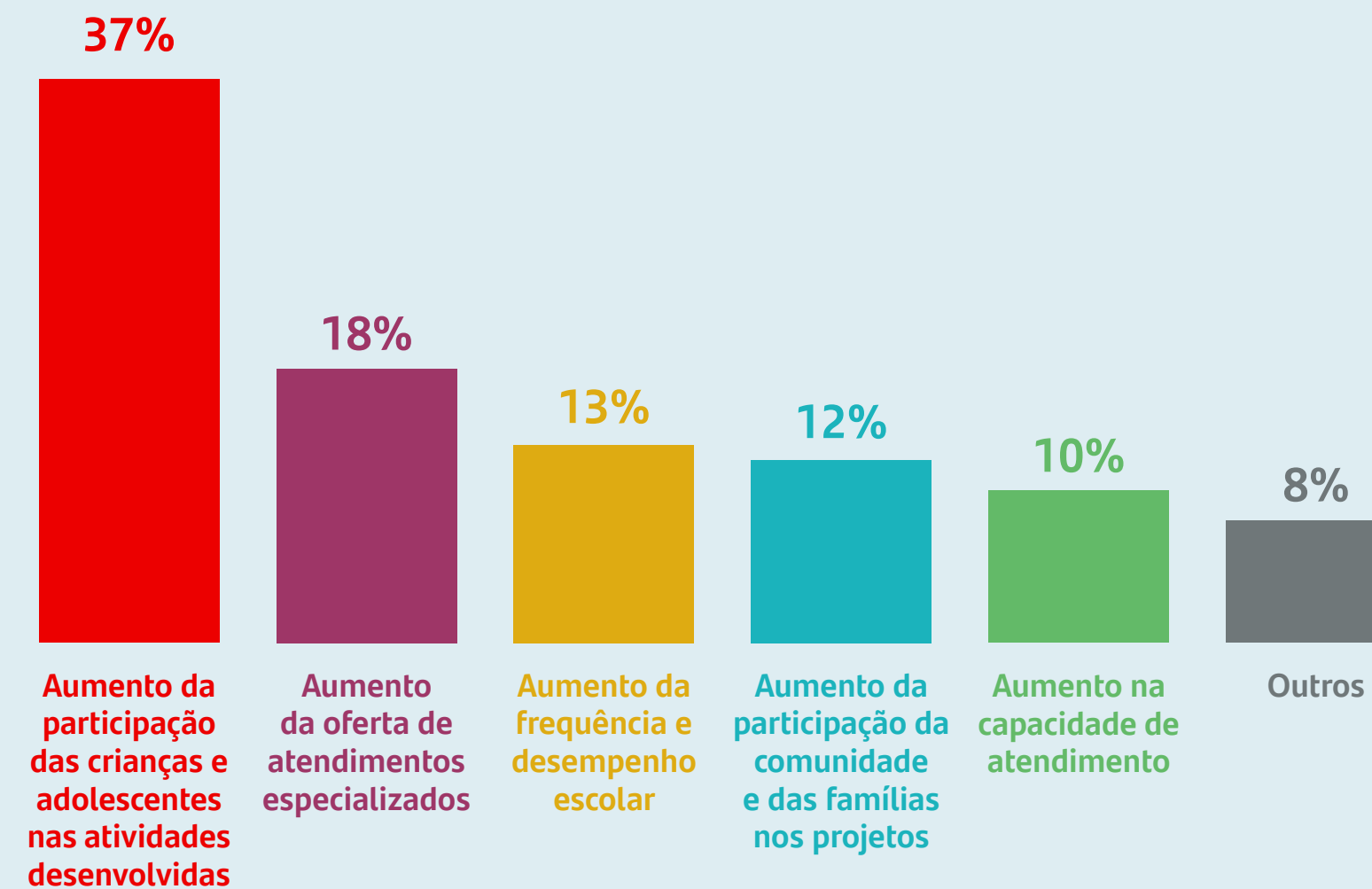


**56%** dos projetos alcançaram as metas planejadas.

**16%** superaram a meta de atendimento.

**28%** alcançaram parcialmente as metas planejadas.

## Os objetivos mais atingidos:



Em 37% dos casos, a participação dos atendidos e/ou de suas famílias é o principal objetivo atingido, garantindo protagonismo desses atores e a sustentabilidade de políticas públicas a médio e longo prazo.

### Apresentação

### Cenário da Infância e Adolescência no Brasil

### O Amigo de Valor em 2023

Perfil das iniciativas apoiadas

Perfil dos municípios beneficiados

Perfil dos beneficiários


### Resultados alcançados

### Recursos arrecadados para 2024

### Conclusão







## Apresentação

### Cenário da Infância e Adolescência no Brasil

### O Amigo de Valor em 2023

Perfil das iniciativas apoiadas

Perfil dos municípios beneficiados

Perfil dos beneficiários

Resultados alcançados

Recursos arrecadados para 2024

Conclusão

## Alguns objetivos alcançados pelos projetos, separados por causa:




### Acolhimento:

**56 atendidos** foram reintegrados à família de origem, restabelecendo os laços afetivos e familiares.




### Pessoas com Deficiência:

**52%** dos atendidos obtiveram avanço/melhoria em sua condição, tornando-se mais independentes para as atividades cotidianas e protagonistas de suas ações.



### Trabalho Infantil:

**100%** dos atendidos foram matriculados na rede regular de ensino e com frequência média de 70%, o que reduz o risco de reincidência.




### Exploração Sexual:

**100%** dos atendidos estão matriculados na rede regular de ensino e com frequência média de 77%, o que reduz o risco de reincidência.



### Álcool e Drogas:

**100%** dos atendidos estão matriculados na rede regular de ensino e com frequência média de 90%, o que reduz o risco de reincidência.



### Maus-tratos:

**100%** dos atendidos estão matriculados na rede regular de ensino e com frequência média de 89%, o que reduz o risco de reincidência.



### Educação Profissional:

**100%** dos atendidos estão matriculados na rede regular de ensino e com frequência média de 90%, aumentando sua empregabilidade.



### Socioeducativo:

**100%** dos atendidos estão matriculados na rede regular de ensino e com frequência escolar média de 80%.



## Apresentação

### Cenário da Infância e Adolescência no Brasil

### O Amigo de Valor em 2023

Perfil das iniciativas apoiadas

Perfil dos municípios beneficiados

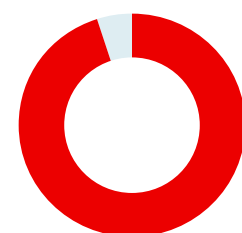
Perfil dos beneficiários

Resultados alcançados

Recursos arrecadados para 2024

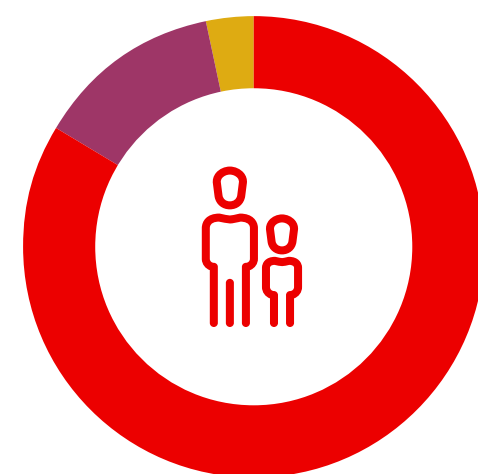
Conclusão

# Transformação de vidas e de comunidades



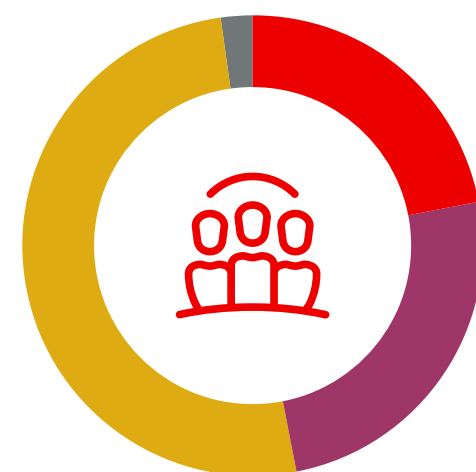
**97%** dos projetos concordam que o Amigo de Valor foi capaz de mudar a vida (transformação permanente) das crianças e adolescentes do seu projeto. Além disso, para 73% esse efeito positivo se estende às famílias e comunidades.

**Você acredita que o Programa Amigo de Valor é capaz de mudar a vida (gerar transformação permanente) das crianças e adolescentes atendidas pelo seu projeto?**



**84%** Ajuda muito.  
**13%** Ajuda.  
**3%** Ajuda, mas não modifica a situação.

**As ações/estratégias melhoraram a comunidade em seu entorno?**



**22%** Superaram a expectativa.  
**25%** Melhoraram parcialmente.  
**51%** Melhoraram dentro do esperado.  
**2%** Não melhoraram.



*“A partir dessa parceria, muitos frutos positivos foram possibilitados. Um grande marco é na área cultural, as crianças tinham dificuldade de se expressar, e hoje vemos o quanto o programa tem possibilitado expressarem as emoções através da arte. Tinha aulas que (elas) chegavam a se emocionar se expressando. Pais relatam que os filhos têm conseguido vencer a depressão e ansiedade através do relacionamento com o projeto.”*

Araruama (RJ)



## Apresentação

### Cenário da Infância e Adolescência no Brasil

### O Amigo de Valor em 2023

Perfil das iniciativas apoiadas

Perfil dos municípios beneficiados

Perfil dos beneficiários

Resultados alcançados

Recursos arrecadados para 2024

Conclusão

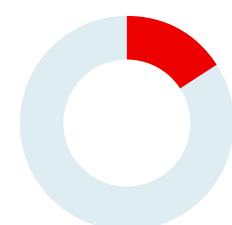
## Consolidação de políticas nos municípios



**55%** dos projetos apoiados pautam a agenda de políticas públicas na sua área de atuação, levando temas sociais e de direitos humanos para a agenda pública e fortalecendo o sistema de garantia de direitos.



**45%** motivaram ou participaram diretamente da criação e implementação de programas/políticas municipais voltados à garantia de direitos da criança e do adolescente, fortalecendo o Sistema de Garantia de Direitos e dando sustentabilidade às ações.



**16%** ajudaram a construir ou se tornaram lei municipal, garantindo ao projeto um alto grau de sustentabilidade.



**56%** dos projetos ajudaram a inserir a pauta da criança e adolescente como prioridade na agenda de políticas públicas do município.



# PROGRAMA AMIGO DE VALOR

## Apresentação

### Cenário da Infância e Adolescência no Brasil

### O Amigo de Valor em 2023

Perfil das iniciativas apoiadas

Perfil dos municípios beneficiados

Perfil dos beneficiários

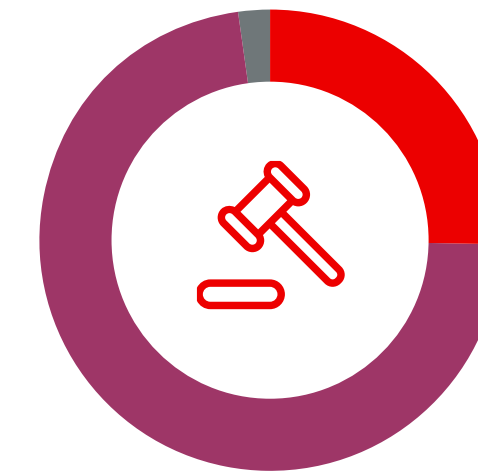
Resultados alcançados

Recursos arrecadados para 2024

Conclusão



## Você acredita que as ações/estratégias melhoram as políticas públicas da sua cidade?



25,5% Superaram a expectativa.

72,5% Melhoraram.

2% Não melhoraram.

*“O TEA não tem cura, mas o diagnóstico precoce, aliado a terapias comportamentais, educacionais e familiares, podem controlar os sintomas. É nesse diapasão que o Programa Amigo de Valor tornou possível a implementação do Projeto NIACAA, que integrou à Rede de Proteção de Barroquinha o Serviço de Apoio à Criança e ao Adolescente com Transtorno do Espectro Autista no Município, criando um Núcleo Integrado para o atendimento especializado, contínuo e multidisciplinar. E, com aporte financeiro do Programa e a ajuda da gestão municipal, o serviço ofertado pelo NIACAA se tornou Lei Municipal! Nada disso teria sido possível sem o apoio do Programa Amigo de Valor, que abriu portas para que o presente e o futuro desses pequenos brilhantes possam ser transformados!”*

### Apresentação

Cenário da Infância e  
Adolescência no Brasil

O Amigo de Valor  
em 2023

Perfil das iniciativas  
apoiadas

Perfil dos municípios  
beneficiados

Perfil dos  
beneficiários

Resultados  
alcançados

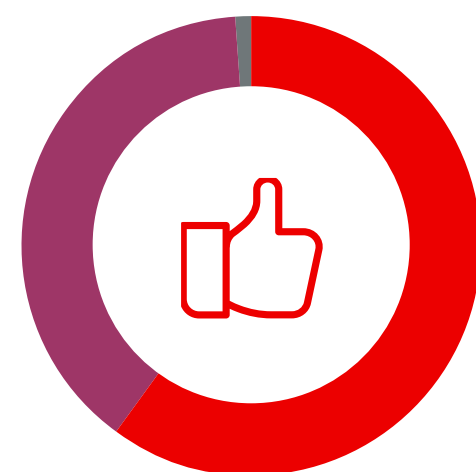
Recursos arrecadados  
para 2024

Conclusão

## As formações são fundamentais para que os resultados sejam atingidos

Em 2023, além das formações, o Amigo de Valor ofereceu acompanhamento individualizado para os projetos da Região Norte, onde havia maior fragilidade na estrutura e formação das equipes. Ambos os apoios foram fundamentais para que os resultados aqui reportados fossem alcançados

### As formações fornecidas pelo Amigo de Valor...

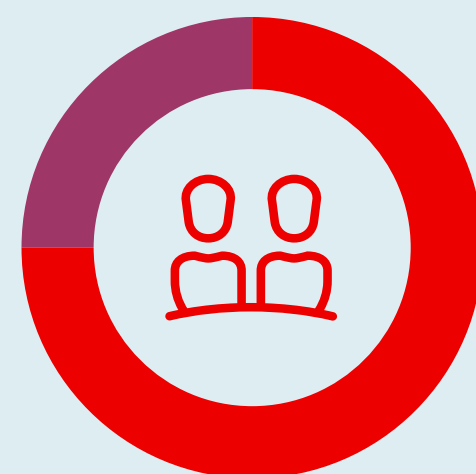


**60%** Foram fundamentais para atingir os resultados.

**39%** Auxiliaram no atingir do resultado.

**1%** Não auxiliaram no atingir dos resultados.

### Os acompanhamentos realizados pela equipe do Amigo de Valor junto aos projetos da Região Norte...



**75%** Foram fundamentais para atingir os resultados.

**25%** Auxiliaram no atingir do resultado.



# RECURSOS ARRECADADOS PARA 2024

## Apresentação

### Cenário da Infância e Adolescência no Brasil

### O Amigo de Valor em 2023

Perfil das iniciativas apoiadas

Perfil dos municípios beneficiados

Perfil dos beneficiários

Resultados alcançados

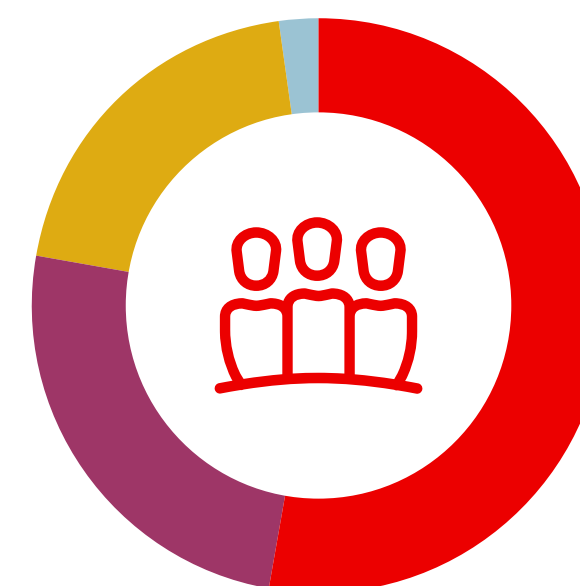
## Recursos arrecadados para 2024

## Conclusão



## R\$ 25,9 milhões

arrecadados entre clientes, funcionários do Grupo Santander e as próprias empresas do Grupo.



Do total arrecadado:

**53%** Pessoa Jurídica do Grupo Santander Brasil e de suas coligadas

**25%** Funcionários do Grupo Santander e suas coligadas

**20%** Clientes Pessoa Jurídica


**2%** Clientes Pessoa Física



## 64 projetos

renovados para o 3º ano de apoio, após avaliação de resultados positiva.

**Capacidade de atendimento:**



## 28.476

beneficiários diretos, sendo:

**16.395** crianças/adolescentes

**12.081** familiares, mães, pais, irmãos, avós, entre outros, que tenham recebido atendimento pelo menos uma vez ao mês no programa.



## 31.875

beneficiários indiretos (comunidade afetada)

# CONCLUSÃO



Ao refletir sobre os três anos de parceria do Programa Amigo de Valor com os projetos apoiados no ciclo 2020 - 2023, observa-se um aumento de 40% no número total de beneficiários, com uma expansão significativa dos projetos em suas localidades. Essa ampliação não apenas reforça a capilaridade do programa, como também destaca o avanço na assistência aos mais empobrecidos e vulnerabilizados, especialmente nas Regiões Norte e Nordeste do Brasil, áreas que continuam sendo um foco prioritário devido aos seus altos índices de pobreza.

O aumento no número de meninos atendidos, em contraponto ao maior índice de violações de direitos entre meninas nessa faixa etária, reflete a necessidade de adaptar as estratégias de intervenção para equilibrar e adequar as respostas às necessidades específicas de gênero. Além disso, o significativo aumento no atendimento a pessoas com deficiência mostra o compromisso do programa em melhorar a qualidade de vida desse grupo, destacando a importância das políticas de inclusão.

O Programa Amigo de Valor tem intensificado os esforços para ampliar seu impacto, promovendo a proteção integral conforme determinado pelo Estatuto da Criança e do Adolescente (ECA). Esse esforço se reflete no fortalecimento e estruturação do Sistema de Garantia de Direitos das Crianças e Adolescentes, com uma atuação focada em projetos de alta e média complexidade, e na proteção de jovens vítimas dos tipos mais graves de violência. Através dessas ações, buscamos tanto reparar danos quanto prevenir futuras violações e negligências.

Para isso, os recursos são estrategicamente empregados tanto na manutenção e ampliação de serviços já existentes quanto na criação de novos serviços, respondendo às necessidades urgentes demonstradas pelas filas de espera em todos os municípios envolvidos. Essa abordagem não só resgata direitos, como também utiliza os recursos de forma eficiente, garantindo que os investimentos realizados gerem o maior impacto possível.

Olhando para o futuro, ainda resta um ano para a execução dos projetos renovados. Apesar de 44% dos projetos não terem completado totalmente as atividades previstas em seus Planos de Trabalho, o tempo remanescente é uma oportunidade vital para alcançarem e até superarem os objetivos estabelecidos. As formações realizadas até o momento foram um sucesso, com todos os participantes confirmando que estas foram cruciais para o atingimento das metas. O aumento no número de apoios e acompanhamentos, comparativamente ao ciclo anterior, reforça a expectativa positiva para a conclusão bem-sucedida dos projetos apoiados neste ciclo.

Assim, o Programa Amigo de Valor continua a ser uma iniciativa fundamental, demonstrando um compromisso contínuo e eficaz na melhoria da vida das crianças e adolescentes em situações de risco, ao mesmo tempo que constrói a base para políticas públicas mais robustas e sustentáveis.



## Apresentação

### Cenário da Infância e Adolescência no Brasil

### O Amigo de Valor em 2023

Perfil das iniciativas apoiadas

Perfil dos municípios beneficiados

Perfil dos beneficiários

Resultados alcançados

### Recursos arrecadados para 2024

## Conclusão

PROGRAMA  
**AMIGO DE  
VALOR**

**VEM COM A GENTE CRIAR UM PAÍS QUE  
DESENVOLVE TODO O POTENCIAL DE SUAS CRIANÇAS!**



Participe das nossas campanhas acessando  
[www.santander.com.br/amigodevalor](http://www.santander.com.br/amigodevalor)

Quer ser uma empresa parceira?  
Contate-nos pelo e-mail  
[amigo.de.valor@santander.com.br](mailto:amigo.de.valor@santander.com.br)

 **Santander**